

Nazwa i adres jednostki sprawozdawczej V Liceum Ogólnokształcące z Oddziałami Dwujęzycznymi im. Romualda Traugutta Traugutta 52a 26-600 Radom	<b>Bilans</b> jednostki budżetowej lub samorządowego zakładu budżetowego sporządzony na dzień 31.12.2020	Adresat REFERAT REALIZACJI BUDŻETU OŚWIATY  WYDZIAŁ BUDŻETU URZĘDU MIEJSKIEGO W RADOMIU
Numer identyfikacyjny REGON 00701251000000		

Aktywa	Stan na początek roku	Stan na koniec roku	Pasywa	Stan na początek roku	Stan na koniec roku
<b>A. Aktywa trwałe</b>	3 431 600,38	3 306 207,41	<b>A. Fundusze</b>	2 797 482,83	2 579 517,71
<b>I. Wartości niematerialne i prawne</b>	0,00	0,00	<b>I. Fundusz jednostki</b>	9 251 267,08	10 389 290,89
<b>II. Rzeczowe aktywa trwałe</b>	3 431 600,38	3 306 207,41	<b>II. Wynik finansowy netto (+,-)</b>	-6 453 784,25	-7 809 773,18
1. Środki trwałe	3 431 600,38	3 306 207,41	1. Zysk netto (+)	0,00	0,00
1.1. Grunty	72 123,00	72 123,00	2. Strata netto (-)	-6 453 784,25	-7 809 773,18
1.1.1. Grunty stanowiące własność jednostki samorządu terytorialnego, przekazane w użytkowanie wieczyste innym podmiotom	0,00	0,00	<b>III. Odpisy z wyniku finansowego (nadwyżka środków obrotowych) (-)</b>	0,00	0,00
1.2. Budynki, lokale i obiekty inżynierii lądowej i wodnej	3 359 477,38	3 234 084,41	<b>IV. Fundusz mienia zlikwidowanych jednostek</b>	0,00	0,00
1.3. Urządzenia techniczne i maszyny	0,00	0,00	<b>B. Fundusze placówek</b>	0,00	0,00
1.4. Środki transportu	0,00	0,00	<b>C. Państwowe fundusze celowe</b>	0,00	0,00
1.5. Inne środki trwałe	0,00	0,00	<b>D. Zobowiązania i rezerwy na zobowiązania</b>	659 362,48	737 828,13
2. Środki trwałe w budowie (inwestycje)	0,00	0,00	<b>I. Zobowiązania długoterminowe</b>	0,00	0,00
3. Zaliczki na środki trwałe w budowie (inwestycje)	0,00	0,00	<b>II. Zobowiązania krótkoterminowe</b>	659 362,48	737 828,13
<b>III. Należności długoterminowe</b>	0,00	0,00	1. Zobowiązania z tytułu dostaw i usług	26 073,16	23 902,78
<b>IV. Długoterminowe aktywa finansowe</b>	0,00	0,00	2. Zobowiązania wobec budżetów	29 429,00	31 740,00
1. Akcje i udziały	0,00	0,00	3. Zobowiązania z tytułu ubezpieczeń i innych świadczeń	228 795,52	247 219,15
2. Inne papiery wartościowe	0,00	0,00	4. Zobowiązania z tytułu wynagrodzeń	352 614,84	426 651,28
3. Inne długoterminowe aktywa finansowe	0,00	0,00	5. Pozostałe zobowiązania	365,38	226,09
<b>V. Wartość mienia zlikwidowanych jednostek</b>	0,00	0,00	6. Sumy obce (depozytowe, zabezpieczenie wykonania umów)	0,00	0,00
<b>B. Aktywa obrotowe</b>	25 244,93	11 138,43	7. Rozliczenia z tytułu środków na wydatki budżetowe i z tytułu dochodów budżetowych	0,00	0,00
<b>I. Zapasy</b>	0,00	0,00	8. Fundusze specjalne	22 084,58	8 088,83
1. Materiały	0,00	0,00	8.1. Zakładowy Fundusz Świadczeń Socjalnych	22 084,58	8 088,83
2. Półprodukty i produkty w toku	0,00	0,00	8.2. Inne Fundusze	0,00	0,00
3. Produkty gotowe	0,00	0,00	<b>III. Rezerwy na zobowiązania</b>	0,00	0,00
4. Towary	0,00	0,00	<b>IV. Rozliczenia międzyokresowe</b>	0,00	0,00
<b>II. Należności krótkoterminowe</b>	2 975,35	3 049,60			

Aktywa	Stan na początek roku	Stan na koniec roku	Pasywa	Stan na początek roku	Stan na koniec roku
1. Należności z tytułu dostaw i usług	0,00	0,00			
2. Należności od budżetów	0,00	0,00			
3. Należności z tytułu ubezpieczeń i innych świadczeń	0,00	0,00			
4. Pozostałe należności	2 975,35	3 049,60			
5. Rozliczenia z tytułu środków na wydatki budżetowe i z tytułu dochodów budżetowych	0,00	0,00			
<b>III. Krótkoterminowe aktywa finansowe</b>	<b>22 269,58</b>	<b>8 088,83</b>			
1. Środki pieniężne w kasie	0,00	0,00			
2. Środki pieniężne na rachunkach bankowych	22 269,58	8 088,83			
3. Środki pieniężne państwowego funduszu celowego	0,00	0,00			
4. Inne środki pieniężne	0,00	0,00			
5. Akcje lub udziały	0,00	0,00			
6. Inne papiery wartościowe	0,00	0,00			
7. Inne krótkoterminowe aktywa finansowe	0,00	0,00			
<b>IV. Rozliczenia międzyokresowe</b>	<b>0,00</b>	<b>0,00</b>			
<b>Suma aktywów</b>	<b>3 456 845,31</b>	<b>3 317 345,84</b>	<b>Suma pasywów</b>	<b>3 456 845,31</b>	<b>3 317 345,84</b>

*grosze*  
**GLÓWNY KSIĘGOWY**  
*mgr Mariola Jaworska*  
 Główny księgowy

*2021. 09.10*  
 rok, miesiąc, dzień

*Ekalt*  
**DYREKTOR SZKOŁY**  
*mgr Elżbieta Bartkiewicz*  
 Kierownik jednostki

**V Liceum Ogólnokształcące**  
**z Oddziałami Dwujęzycznymi**  
 im. Romualda Traugutta  
 ul. Romualda Traugutta 52a, 26-600 Radom  
 tel./fax 48 - 363 22 52

Nazwa i adres jednostki sprawozdawczej V Liceum Ogólnokształcące z Oddziałami Dwujęzycznymi im. Romualda Traugutta Traugutta 52a 26-600 Radom	<b>Zestawienie zmian w funduszu jednostki sporządzone na dzień 31.12.2020</b>	Adresat WYDZIAŁ BUDŻETU URZĘDU MIEJSKIEGO W RADOMIU
Numer identyfikacyjny REGON 00701251000000		

Treść	Stan na koniec roku poprzedniego	Stan na koniec roku bieżącego
0	1	2
<b>I. Fundusz jednostki na początek okresu (BO)</b>	8 683 816,52	9 251 267,08
1. Zwiększenia funduszu (z tytułu)	6 252 217,07	7 593 768,90
1. 1. Zysk bilansowy za rok ubiegły	0,00	0,00
1. 2. Zrealizowane wydatki budżetowe	6 252 217,07	7 593 768,90
1. 3. Zrealizowane płatności ze środków europejskich	0,00	0,00
1. 4. Środki na inwestycje	0,00	0,00
1. 5. Aktualizacja wyceny środków trwałych	0,00	0,00
1. 6. Nieodpłatnie otrzymane środki trwałe i środki trwałe w budowie oraz wartości niematerialne i prawne	0,00	0,00
1. 7. Aktywa przejęte od zlikwidowanych lub połączonych jednostek	0,00	0,00
1. 8. Aktywa otrzymane w ramach centralnego zaopatrzenia	0,00	0,00
1. 9. Pozostałe odpisy z wyniku finansowego za rok bieżący	0,00	0,00
1. 10. Inne zwiększenia	0,00	0,00
2. Zmniejszenia funduszu jednostki (z tytułu)	5 684 766,51	6 455 745,09
2. 1. Strata za rok ubiegły	5 682 413,79	6 453 784,25
2. 2. Zrealizowane dochody budżetowe	2 352,72	1 960,84
2. 3. Rozliczenie wyniku finansowego i środków obrotowych za rok ubiegły	0,00	0,00
2. 4. Dotacje i środki na inwestycje	0,00	0,00
2. 5. Aktualizacja środków trwałych	0,00	0,00
2. 6. Wartość sprzedanych i nieodpłatnie przekazanych środków trwałych i środków trwałych w budowie oraz wartości niematerialnych i prawnych	0,00	0,00
2. 7. Pasywa przejęte od zlikwidowanych lub połączonych jednostek	0,00	0,00
2. 8. Aktywa przekazane w ramach centralnego zaopatrzenia	0,00	0,00
2. 9. Inne zmniejszenia	0,00	0,00
<b>II. Fundusz jednostki na koniec okresu (BZ)</b>	9 251 267,08	10 389 290,89
<b>III. Wynik finansowy netto za rok bieżący (+,-)</b>	-6 453 784,25	-7 809 773,18
1. zysk netto (+)	0,00	0,00
2. strata netto (-)	-6 453 784,25	-7 809 773,18
3. nadwyżka środków obrotowych	0,00	0,00
<b>IV. Fundusz (II+, -III)</b>	2 797 482,83	2 579 517,71

*gawrosla*  
**GLÓWNY KSIĘGOWY**  
*mgr Mariola Jaworska*  
(główny księgowy)

*2021. 03. 10*  
(rok, miesiąc, dzień)

*ElBart*  
**DYREKTOR SZKOŁY**  
*mgr Elżbieta Bartkiewicz*  
(kierownik jednostki)

**V Liceum Ogólnokształcące  
z Oddziałami Dwujęzycznymi  
im. Romualda Traugutta**  
ul. Romualda Traugutta 52a, 26-600 Radom  
tel / fax 48 - 363 22 52

Nazwa i adres jednostki sprawozdawczej V Liceum Ogólnokształcące z Oddziałami Dwujęzycznymi im. Romualda Traugutta Traugutta 52a 26-600 Radom	<b>Rachunek zysków i strat jednostki</b> <b>sporządzony na dzień 31.12.2020</b> Wariant porównawczy	Adresat WYDZIAŁ BUDŻETU URZĘDU MIEJSKIEGO W RADOMIU
Numer identyfikacyjny REGON 00701251000000		

	Stan na koniec roku poprzedniego	Stan na koniec roku bieżącego
<b>A. Przychody netto z podstawowej działalności operacyjnej</b>	785,00	573,00
I. Przychody netto ze sprzedaży produktów	0,00	0,00
II. Zmiana stanu produktów (zwiększenie - wartość dodatnia, zmniejszenie - wartość ujemna)	0,00	0,00
III. Koszt wytworzenia produktów na własne potrzeby jednostki	0,00	0,00
IV. Przychody netto ze sprzedaży towarów i materiałów	0,00	0,00
V. Dotacje na finansowanie działalności podstawowej	0,00	0,00
VI. Przychody z tytułu dochodów budżetowych	785,00	573,00
<b>B. Koszty działalności operacyjnej</b>	6 559 605,79	7 873 576,37
I. Amortyzacja	125 392,97	125 392,97
II. Zużycie materiałów i energii	256 649,84	233 685,39
III. Usługi obce	132 217,88	111 698,25
IV. Podatki i opłaty	340,00	566,09
V. Wynagrodzenia	4 829 126,33	5 900 379,22
VI. Ubezpieczenia społeczne i inne świadczenia dla pracowników	1 174 599,72	1 462 662,15
VII. Pozostałe koszty rodzajowe	14 609,05	10 522,30
VIII. Wartość sprzedanych towarów i materiałów	0,00	0,00
IX. Inne świadczenia finansowane z budżetu	26 670,00	28 670,00
X. Pozostałe obciążenia	0,00	0,00
<b>C. Zysk (strata) z działalności podstawowej (A-B)</b>	-6 558 820,79	-7 873 003,37
<b>D. Pozostałe przychody operacyjne</b>	104 772,56	63 138,05
I. Zysk ze zbycia niefinansowych aktywów trwałych	0,00	0,00
II. Dotacje	0,00	0,00
III. Inne przychody operacyjne	104 772,56	63 138,05
<b>E. Pozostałe koszty operacyjne</b>	0,00	0,00
I. Koszty inwestycji finansowanych ze środków własnych samorządowych zakładów budżetowych i dochodów jednostek budżetowych gromadzonych na wydzielonym rachunku	0,00	0,00
II. Pozostałe koszty operacyjne	0,00	0,00
<b>F. Zysk (strata) z działalności operacyjnej (C+D-E)</b>	-6 454 048,23	-7 809 865,32
<b>G. Przychody finansowe</b>	263,98	92,14
I. Dywidendy i udziały w zyskach	0,00	0,00
II. Odsetki	263,98	92,14
III. Inne	0,00	0,00
<b>H. Koszty finansowe</b>	0,00	0,00
I. Odsetki	0,00	0,00
II. Inne	0,00	0,00
<b>I. Zysk (strata) brutto (F+G-H)</b>	-6 453 784,25	-7 809 773,18
<b>J. Podatek dochodowy</b>	0,00	0,00
<b>K. Pozostałe obowiązkowe zmniejszenia zysku (zwiększenia straty)</b>	0,00	0,00
<b>L. Zysk (strata) netto (I-J-K)</b>	-6 453 784,25	-7 809 773,18

*gawro*  
GŁÓWNY KSIĘGOWY  
mgr Mariola Jaworska

Główny księgowy

2021.03.10

rok, miesiąc, dzień

*E. Bant*  
DYREKTOR SZKOŁY  
mgr Elżbieta Borkiewicz

Kierownik jednostki

V Liceum Ogólnokształcące  
z Oddziałami Dwujęzycznymi  
im. Romualda Traugutta  
ul. Romualda Traugutta 52a, 26-600 Radom  
tel./fax 48 - 363 22 52

**Informacji dodatkowa.**

<b>I.</b>	<b>Wprowadzenie do sprawozdania finansowego, obejmuje w szczególności:</b>
1.	
1.1	nazwa jednostki V Liceum Ogólnokształcące z Oddziałami Dwujęzycznymi im. R. Traugutta w Radomiu
1.2	siedziba jednostki Radom
1.3	adres jednostki 26-600 Radom, ul. R. Traugutta 52a
1.4	podstawowy przedmiot działalności jednostki działalność edukacyjna
2.	wskazanie okresu objętego sprawozdaniem 01.01.2020 – 31.12.2020
3.	wskazanie, że sprawozdanie finansowe zawiera dane łączne Nie zawiera danych łącznych
4.	omówienie przyjętych zasad (polityki) rachunkowości, w tym metod wyceny aktywów i pasywów (także amortyzacji) Aktywa i pasywa wycenia się nie rzadziej niż na dzień bilansowy według zasad przyjętych w polityce rachunkowości jednostki.
5.	inne informacje brak
<b>II.</b>	<b>Dodatkowe informacje i objaśnienia obejmują w szczególności:</b>
1.	
1.1.	szczegółowy zakres zmian wartości grup rodzajowych środków trwałych, wartości niematerialnych i prawnych, zawierający stan tych aktywów na początek roku obrotowego, zwiększenia i zmniejszenia z tytułu: aktualizacji wartości, nabycia, rozchodu, przemieszczenia wewnętrznego oraz stan końcowy, a dla majątku amortyzowanego - podobne przedstawienie stanów i tytułów zmian dotychczasowej amortyzacji lub umorzenia. Zakres zmian wykazano w tabelach – Majątek trwały – wartość brutto oraz Amortyzacja / umorzenie/.
1.2.	aktualną wartość rynkową środków trwałych, w tym dóbr kultury - o ile jednostka dysponuje takimi informacjami Nie dotyczy
1.3.	kwotę dokonanych w trakcie roku obrotowego odpisów aktualizujących wartość aktywów trwałych odrębnie dla długoterminowych aktywów niefinansowych oraz długoterminowych aktywów finansowych. Tabela 1.2 – nie ma
1.4.	wartość gruntów użytkowanych wieczysto Nie ma
1.5.	wartość nieamortyzowanych lub nieumarzanych przez jednostkę środków trwałych, używanych na podstawie umów najmu, dzierżawy i innych umów, w tym z tytułu umów leasingu Tabela 1.3 - nie ma
1.6.	liczbę oraz wartość posiadanych papierów wartościowych, w tym akcji i udziałów oraz

	dłużnych papierów wartościowych
	Tabela 1.4 – nie ma
1.7.	dane o odpisach aktualizujących wartość należności, ze wskazaniem stanu na początek roku obrotowego, zwiększeniach, wykorzystaniu, rozwiązaniu i stanie na koniec roku obrotowego, z uwzględnieniem należności finansowych jednostek samorządu terytorialnego (stan pożyczek zagrożonych)
	Tabela 1.5 – nie ma
1.8.	dane o stanie rezerw według celu ich utworzenia na początek roku obrotowego, zwiększeniach, wykorzystaniu, rozwiązaniu i stanie końcowym
	Tabela 1.6 – nie ma
1.9.	podział zobowiązań długoterminowych o pozostałym od dnia bilansowego, przewidywanym umową lub wynikającym z innego tytułu prawnego, okresie spłaty:
a)	powyżej 1 roku do 3 lat
	Tabela 1.7 – nie ma
b)	powyżej 3 do 5 lat
	Tabela 1.7 – nie ma
c)	powyżej 5 lat
	Tabela 1.7 – nie ma
1.10.	kwotę zobowiązań w sytuacji gdy jednostka kwalifikuje umowy leasingu zgodnie z przepisami podatkowymi (leasing operacyjny), a według przepisów o rachunkowości byłby to leasing finansowy lub zwrotny z podziałem na kwotę zobowiązań z tytułu leasingu finansowego lub leasingu zwrotnego
	Nie dotyczy
1.11.	łącną kwotę zobowiązań zabezpieczonych na majątku jednostki ze wskazaniem charakteru i formy tych zabezpieczeń
	Tabela 1.8 – nie ma
1.12.	łącną kwotę zobowiązań warunkowych, w tym również udzielonych przez jednostkę gwarancji i poręczeń, także wekslowych, niewykazanych w bilansie, ze wskazaniem zobowiązań zabezpieczonych na majątku jednostki oraz charakteru i formy tych zabezpieczeń
	Tabela 1.8 – nie ma
1.13.	wykaz istotnych pozycji czynnych i biernych rozliczeń międzyokresowych, w tym kwotę czynnych rozliczeń międzyokresowych kosztów stanowiących różnicę między wartością otrzymanych finansowych składników aktywów a zobowiązaniem zapłaty za nie
	Tabela 1.9 – nie ma ; Tabela 1.10 – nie ma
1.14.	łącną kwotę otrzymanych przez jednostkę gwarancji i poręczeń niewykazanych w bilansie
	Tabela 1.11 – nie ma
1.15.	kwotę wypłaconych środków pieniężnych na świadczenia pracownicze
	Tabela 1.12 – kwota: 272.330,68 zł
1.16.	inne informacje
	Nie ma
2.	
2.1.	wysokość odpisów aktualizujących wartość zapasów
	Tabela 1.13 – nie ma
2.2.	koszt wytworzenia środków trwałych w budowie, w tym odsetki oraz różnice kursowe, które

	powiększyły koszt wytworzenia środków trwałych w budowie w roku obrotowym
	Tabela 1.14 – nie ma
2.3.	kwotę i charakter poszczególnych pozycji przychodów lub kosztów o nadzwyczajnej wartości lub które wystąpiły incydentalnie
	Nie ma
2.4.	informację o kwocie należności z tytułu podatków realizowanych przez organy podatkowe podległe ministrowi właściwemu do spraw finansów publicznych wykazywanych w sprawozdaniu z wykonania planu dochodów budżetowych
	Nie ma
2.5.	inne informacje
	Nie ma
3.	Inne informacje niż wymienione powyżej, jeżeli mogłyby w istotny sposób wpłynąć na ocenę sytuacji majątkowej i finansowej oraz wynik finansowy jednostki
	Nie ma

10.03.2021

*gajda*  
**GLÓWNY KSIĘGOWY**  
*mgr Mariola Jaworska*

**V Liceum Ogólnokształcące  
z Oddziałami Dwujęzycznymi**  
im. Romualda Traugutta  
ul. Romualda Traugutta 52a, 26-600 Radom  
tel./fax 48 - 363 22 52

*EBart*  
**DYREKTOR SZKOŁY**  
*mgr Elżbieta Bartkiewicz*

Majątek trwały – wartość brutto

Lp.	Składniki majątku trwałego	Wartość początkowa brutto -BO roku obrotowego	Zwiększenie wartości początkowej		Przemieszczenia wewnętrzne składników majątkowych	Zmniejszenie wartości początkowej			Wartość końcowa brutto BZ roku obrotowego
			Nabycie	Aktualizacja		Sprzedaż	Likwidacja	Inne	
I.	Wartości niematerialne i prawne	0,00	0,00	0,00	0,00	0,00	0,00	0,00	0,00
II.	Rzeczowe aktywa trwałe	5 164 434,57	0,00	0,00	0,00	0,00	0,00	0,00	5 164 434,57
1.	Środki trwałe	5 164 434,57	0,00	0,00	0,00	0,00	0,00	0,00	5 164 434,57
1.1.	Grunty	72 123,00	0,00	0,00	0,00	0,00	0,00	0,00	72 123,00
1.1.1.	Grunty stanowiące własność j.s.t., przekazane w użytkowanie wiecz.	0,00	0,00	0,00	0,00	0,00	0,00	0,00	0,00
1.2.	Budynki, lokale i obiekty inżynierii lądowej i wodnej	5 074 554,49	0,00	0,00	0,00	0,00	0,00	0,00	5 074 554,49
1.3.	Urządzenia techniczne i maszyny	0,00	0,00	0,00	0,00	0,00	0,00	0,00	0,00
1.4.	Środki transportu								0,00
1.5.	Inne środki trwałe	17 757,08	0,00	0,00	0,00	0,00	0,00	0,00	17 757,08
2.	Środki trwałe w budowie (inwestycje)	0,00	0,00	0,00	0,00	0,00	0,00	0,00	0,00
3.	Zaliczki na środki trwałe w budowie (inwestycje)	0,00	0,00	0,00	0,00	0,00	0,00	0,00	0,00

10.03.2021

*gawle*  
GŁÓWNY KSIĘGOWY  
mgr Mariola Jaworska

*Elbieta*  
DYREKTOR SZKOŁY  
mgr Elżbieta Bartkiewicz



Lp.	Składniki majątku trwałego	Amortyzacja (umorzenie)							Wartość netto majątku trwałego	
		Stan na początek roku	Umorzenie za rok	Aktualizacja	Inne zwiększenia	Zmniejszenie	Stan na koniec roku	Odpisy aktualizujące wartość majątku trwałego	Stan na początek roku BO	Stan na koniec roku BZ
I.	Wartości niematerialne i prawne						0,00			
II.	Rzeczowe aktywa trwałe	1 732 834,19	125 392,97	0,00	0,00	0,00	1 858 227,16	0,00	3 359 477,38	3 234 084,41
1.	Środki trwałe	1 732 834,19	125 392,97	0,00	0,00	0,00	1 858 227,16	0,00	3 359 477,38	3 234 084,41
1.1.	umorzenie grunty									
1.1.1.	umorzenie grunty stanowiące własność j.s.t., przekazane w użyt. wiecz									
1.2.	umorzenie budynki, lokale i obiekty inżynierii lądowej i wodnej	1 715 077,11	125 392,97	0,00	0,00	0,00	1 840 470,08	0,00	3 359 477,38	3 234 084,41
1.3.	umorzenie urządzenia techniczne i maszyny									
1.4.	umorzenie środki transportu									
1.5.	umorzenie inne środki trwałe	17 757,08	0,00	0,00	0,00	0,00	17 757,08	0,00	0,00	0,00

**Pozostałe środki trwałe - wartość brutto**

Stan na początek roku BO	Zwiększenie	Zmniejszenie	Stan na koniec roku BZ
898 329,52	24 680,52	14,74	922 995,30

**Pozostałe środki trwałe - umorzenie**

Stan na początek roku BO	Zwiększenie	Zmniejszenie	Stan na koniec roku BZ
898 329,52	24 680,52	14,74	922 995,30

10.03.2021

*gola*  
GŁÓWNY KSIĘGOWY  
mgr Marija Jaworska

*Elżbieta Barth*  
DYREKTOR SZKOŁY  
mgr Elżbieta Barthkiewicz

Tabela 1.2 Odpisy aktualizujące wartość długoterminowych aktywów trwałych odrębnie dla długoterminowych aktywów niefinansowych oraz długoterminowych aktywów finansowych z uwzględnieniem wartości odpisów aktualizujących dokonanych w trakcie roku obrotowego

Lp.	Specyfikacja	Wartość odpisów aktualizujących na początek roku obrotowego	Wartość odpisów aktualizujących dokonanych w trakcie roku obrotowego		Wartość odpisów aktualizujących na koniec roku obrotowego	Wartość prezentowana w bilansie
			Zwiększenia	Zmniejszenia		
1.	Długoterminowe aktywa niefinansowe, w tym:	0,00	0,00	0,00	0,00	0,00
1.1.	WNiP	0,00	0,00	0,00	0,00	0,00
1.2.	Środki trwałe, w tym:	0,00	0,00	0,00	0,00	0,00
1.2.1	Grunty oddane w użytkowanie wieczyste	0,00	0,00	0,00	0,00	0,00
1.3.	Środki trwałe w budowie	0,00	0,00	0,00	0,00	0,00
1.4.	Należności długoterminowe	0,00	0,00	0,00	0,00	0,00
2.	Długoterminowe aktywa finansowe, w tym:	0,00	0,00	0,00	0,00	0,00
2.1.	Akcje	0,00	0,00	0,00	0,00	0,00
2.2.	Udziały, w tym:	0,00	0,00	0,00	0,00	0,00
2.2.1.	z tytułu różnicy między wartością objętych udziałów a wartością księgową przekazanych składników	0,00	0,00	0,00	0,00	0,00
2.3.	Inne					
<b>Razem</b>		<b>0,00</b>	<b>0,00</b>	<b>0,00</b>	<b>0,00</b>	<b>0,00</b>

10.03.2021

*gale*  
GŁÓWNY KSIĘGOWY  
mgr Mariola Jaworska

*Elżbieta Bartkiewicz*  
DYREKTOR SZKOŁY  
mgr Elżbieta Bartkiewicz

Tabela 1.3 Środki trwałe niemortyzowane lub nieumarzane, używane na podstawie umów najmu, dzierżawy i innych umów, w tym z tytułu umów leasingu

Lp.	Specyfikacja środków trwałych niemortyzowanych lub nieumarzanych	Tytuł używania	Stan na początek roku	Zmiany w ciągu roku		Stan na koniec roku
				Zwiększenia	Zmniejszenia	
1.	Grunty	0,00	0,00	0,00	0,00	0,00
2.	Budynki i budowle	0,00	0,00	0,00	0,00	0,00
3.	Urządzenia techniczne	0,00	0,00	0,00	0,00	0,00
4.	Środki transportu	0,00	0,00	0,00	0,00	0,00
<b>SUMA</b>		<b>0,00</b>	<b>0,00</b>	<b>0,00</b>	<b>0,00</b>	<b>0,00</b>

Środki trwałe, których wartości nie ustalono używane na podstawie następujących umów:

- 1.
- 2.

10.03.2021

  
GŁÓWNY KSIĘGOWY  
mgr Mariola Jaworska


  
DYREKTOR SZKOŁY  
mgr Elżbieta Barthkiewicz

Tabela 1.4. Papiery wartościowe, w tym akcje i udziały oraz inne papiery wartościowe

Papiery wartościowe	Stan na początek roku		Zmiany w ciągu roku				Stan na koniec roku	
	Ilość	Wartość	Zwiększenia		Zmniejszenia		Ilość	Wartość
			Ilość	Wartość	Ilość	Wartość		
Akcje, w tym:	0	0,00	0	0,00	0	0,00	0	0,00
1. Spółka X	0	0,00	0	0,00	0	0,00	0	0,00
2. Spółka Y	0	0,00	0	0,00	0	0,00	0	0,00
Udziały, w tym:	0	0,00	0	0,00	0	0,00	0	0,00
1. Spółka X	0	0,00	0	0,00	0	0,00	0	0,00
2. Spółka Y	0	0,00	0	0,00	0	0,00	0	0,00
Dłużne papiery wartościowe	0	0,00	0	0,00	0	0,00	0	0,00
Inne papiery wartościowe	0	0,00	0	0,00	0	0,00	0	0,00

10.03.2021

*gawce*  
GŁÓWNY KSIĘGOWY  
mgr Mariola Jaworska

*Elbart*  
DYREKTOR SZKOŁY  
mgr Elżbieta Bartkiewicz

**Tabela 1.5 Odpisy aktualizujące wartość należności, ze wskazaniem stanu na początek roku obrotowego, zwiększeniach, wykorzystaniu, rozwiązaniu i stanie na koniec roku obrotowego, z uwzględnieniem należności finansowych jednostek samorządu terytorialnego (stan pożyczek zagrożonych)**

Lp.	Rodzaj należności objętej odpisem	Stan na początek roku	Zwiększenia w roku obrotowym	Wykorzystanie	Rozwiązanie	Stan na koniec roku
1.	<b>Należności jednostek i samorządowych zakładów budżetowych</b>	0,00	0,00	0,00	0,00	0,00
1.1.	<b>Należności krótkoterminowe, z tego:</b>	0,00	0,00	0,00	0,00	0,00
1.1.1.	należności z tytułu dostaw i usług	0,00	0,00	0,00	0,00	0,00
1.1.2.	należności od budżetów	0,00	0,00	0,00	0,00	0,00
1.1.3.	należności z tytułu ubezpieczeń społecznych i innych świadczeń	0,00	0,00	0,00	0,00	0,00
1.1.4.	pozostałe należności, w tym z tytułu podatków	0,00	0,00	0,00	0,00	0,00
1.1.5.	należności krótkoterminowe finansowe, w tym z tytułu udzielonych pożyczek	0,00	0,00	0,00	0,00	0,00
1.2.	<b>Należności długoterminowe finansowe, w tym z tytułu udzielonych pożyczek</b>	0,00	0,00	0,00	0,00	0,00

10.03.2021

*Handwritten signature*  
GŁÓWNY KSIĘGOWY  
mgr Mariola Jaworska

*Handwritten signature*  
DYREKTOR SZKOŁY  
mgr Elżbieta Barcikiewicz

Tabela 1.6 Rezerw według celu ich utworzenia, z dalszym podziałem na przyczyny zwiększenia w trakcie roku obrotowego, zmniejszenia wartości z tytułu wykorzystania

Lp.	Rezerwy według celu ich utworzenia	Stan na początek roku	Zwiększenia w roku obrotowym	Wykorzystanie	Rozwiązanie	Stan na koniec roku
1.	Rezerwy na zobowiązania, z tego:	0,00	0,00	0,00	0,00	0,00
1.1.	na sprawy sądowe	0,00	0,00	0,00	0,00	0,00
1.2.	na odszkodowania	0,00	0,00	0,00	0,00	0,00
1.3.	na kary	0,00	0,00	0,00	0,00	0,00
1.4.	inne	0,00	0,00	0,00	0,00	0,00

10.03.2021

*Małgorzata*  
GŁÓWNY KSIĘGOWY  
mgr Mariola Jaworska

*Elżbieta*  
DYREKTOR SZKOŁY  
mgr Elżbieta Bartkiewicz

Tabela 4.7.7 Zobowiązania długoterminowe z podziałem według pozycji bilansu, o okresie spłaty:  
powyżej roku do 3 lat, powyżej 3 lat do 5 lat, powyżej 5 lat

Lp.	Specyfikacja zobowiązań według pozycji bilansu	Wartość wykazana w bilansie	z tego:		
			powyżej roku do 3 lat	powyżej 3 lat do 5 lat	powyżej 5 lat
1	Zobowiązania długoterminowe z tytułu:	x	x	x	x
1.1.					
2.	Zobowiązania długoterminowe finansowe z tytułu:	x	x	x	x
2.1.					

10.03.2021

*mev*  
GŁÓWNY KSIĘGOWY  
mgr Mariola Jaworska

*Elbieta*  
DYREKTOR SZKOŁY  
mgr Elżbieta Bartkiewicz

**Tabela 1.8 Zobowiązania warunkowe, w tym udzielone przez jednostkę gwarancje i poręczenia, także wekslowe niewykazane w bilansie, ze wskazaniem zobowiązań warunkowych zabezpieczonych na majątku jednostki oraz charakteru i formy tych zabezpieczeń**

Lp.	Zobowiązania warunkowe	Stan na początek roku obrotowego	w tym zabezpieczone na majątku jednostki	Stan na koniec roku obrotowego	w tym zabezpieczone na majątku jednostki
1.	Gwarancje	x	x	x	x
2.	Poręczenia	x	x	x	x
2.1.	w tym poręczenia wekslowe	x	x	x	x
3.	Roszczenia sporne	x	x	x	x
4.	Zawarte, ale jeszcze niewykonane umowy	x	x	x	x
5.	Opłaty warunkowe z wycinki drzew	x	x	x	x
6.	Inne:	x	x	x	x
6.1.	...	x	x	x	x

10.03.2021

*g. Jaworska*  
GŁÓWNY KSIĘGOWY  
mgr Mariola Jaworska

*E. Bartkiewicz*  
DYREKTOR SZKOŁY  
mgr Elżbieta Bartkiewicz



Tabela 1.9 Rozliczeń międzyokresowe czynne z podziałem na poszczególne tytuły, w tym kwoty czynnych rozliczeń międzyokresowych kosztów stanowiących różnicę między wartością otrzymanych finansowych składników aktywów a zobowiązaniami zapłaty za nie

Lp.	Specyfikacja rozliczeń międzyokresowych czynnych według tytułów	Stan na początek roku	Stan na koniec roku
1.	Ubezpieczenia majątkowe	x	x
2.	Ubezpieczenia osobowe	x	x
3.	Prenumerata	x	x
4.	Różnica między wartością otrzymanych finansowych składników aktywów a zobowiązaniami zapłaty za nie	x	x
5.	Inne	x	x
	...	x	x
	<b>SUMA</b>	<b>0,00</b>	<b>0,00</b>

10.03.2021

*Maria*  
GŁÓWNY KSIĘGOWY  
mgr Mariola Jaworska

*EBart*  
DYREKTOR SZKOŁY  
mgr Elżbieta Bartkiewicz

**Tabela 1.10 Rozliczenia międzyokresowe bierne i rozliczenia  
międzyokresowe przychodów**

Lp.	Specyfikacja rozliczeń międzyokresowych biernych według tytułów	Stan na początek roku	Stan na koniec roku
1.		X	X
2.		X	X
3.		X	X
	...	X	X
<b>SUMA</b>		<b>0,00</b>	<b>0,00</b>

Lp.	Specyfikacja rozliczeń międzyokresowych przychodów według tytułów	Stan na początek roku	Stan na koniec roku
1.		X	X
2.		X	X
	...	X	X
<b>SUMA</b>		<b>0,00</b>	<b>0,00</b>

10.03.2021

*Marzela Jaworska*  
GŁÓWNY KSIĘGOWY  
mgr Marzela Jaworska

*Elżbieta Bartkiewicz*  
DYREKTOR SZKOŁY  
mgr Elżbieta Bartkiewicz

Tabela 1.11. Otrzymane gwarancje i poręczenia niewykazanych w bilansie

Lp.	Specyfikacja otrzymanych gwarancji i poręczeń niewykazanych w bilansie	Stan na początek roku obrotowego	Stan na koniec roku obrotowego
1.	Zabezpieczenia należytego wykonania umów, w tym:	x	x
1.1.	- gwarancje ubezpieczeniowe	x	x
1.2.	- gwarancje bankowe	x	x
2.	Złożone wadła w formie gwarancji bankowej lub ubezpieczeniowej	x	x
3.	Poręczenia	x	x

10.03.2021


  
GŁÓWNY KSIĘGOWY  
mgr Mariola Jaworska

  
DYREKTOR SZKOŁY  
mgr Elżbieta Barthkiewicz

Tabela 1.12. Wypłacone środki pieniężne na świadczenia pracownicze w  
roku 2020

Wyszczególnienie	Kwota wypłaconych świadczeń pracowniczych w zł i gr
1. Odprawy emerytalne i rentowe	84 034,29
2. Nagrody jubileuszowe	102 913,83
3. Świadczenia urlopowe	11 976,56
4. Odszkodowania z tytułu rozwiązania umów o pracę	68 706,00
5. Inne	4 700,00
<b>SUMA</b>	<b>272 330,68</b>

10.03.2021

  
GŁÓWNY KSIĘGOWY  
mgr Mariola Jaworska


  
DYREKTOR SZKOŁY  
mgr Elżbieta Barbkiewicz

Tabela 1.13 Odpisy aktualizujące wartość zapasów z podziałem na pozycje bilansowe oraz zmiany wartości odpisów aktualizujących: zwiększenia wartości, zmniejszenia wartości, w tym z tytułu wykorzystania odpisu lub ustania przyczyny przejściowej utraty wartości

Lp.	Odpisy aktualizujące zapasy według pozycji bilansowych	Stan na początek roku	Zwiększenia w roku obrotowym	Wykorzystanie	Rozwiązanie	Stan na koniec roku
1	Zapasy	0,00	0,00	0,00	0,00	0,00
2	Materiały	0,00	0,00	0,00	0,00	0,00
3	Półprodukty i produkty w toku	0,00	0,00	0,00	0,00	0,00
4	Produkty gotowe	0,00	0,00	0,00	0,00	0,00
5	Towary	0,00	0,00	0,00	0,00	0,00

10.03.2021

*M. Jaworska*  
GŁÓWNY KSIĘGOWY  
mgr Mariola Jaworska

*E. Bartkiewicz*  
DYREKTOR SZKOŁY  
mgr Elżbieta Bartkiewicz

Tabela 1.14. Koszt wytworzenia środków trwałych w budowie, w tym odsetki i różnice kursowe

Lp.	Specyfikacja	Koszt środków trwałych w budowie w ciągu roku obrotowego	w tym:	
			koszt odsetek	koszt różnic kursowych
1.	Zadań kontynuowanych z lat poprzednich i zakończonych w danym roku obrotowym	0,00	0,00	0,00
2.	Zadań kontynuowanych z lat poprzednich, ale jeszcze niezakończonych w danym roku obrotowym	0,00	0,00	0,00
3.	Zadań rozpoczętych i zakończonych w danym roku obrotowym	0,00	0,00	0,00
4.	Zadań rozpoczętych w danym roku obrotowym, ale jeszcze niezakończonych	0,00	0,00	0,00
<b>SUMA</b>		<b>0,00</b>	<b>0,00</b>	<b>0,00</b>

10.03.2021

*mp*  
GŁÓWNY KSIĘGOWY  
mgr Mariola Jaworska

*Elżbieta*  
DYREKTOR SZKOŁY  
mgr Elżbieta Bartkiewicz

Tabela 2. Zobowiązania długoterminowe z podziałem według pozycji bilansu, o okresie spłaty:  
powyżej roku do 3 lat, powyżej 3 lat do 5 lat, powyżej 5 lat

Lp.	Specyfikacja zobowiązań według pozycji bilansu	Wartość wykazana w bilansie	z tego:		
			powyżej roku do 3 lat	powyżej 3 lat do 5 lat	powyżej 5 lat
1	Zobowiązania długoterminowe jednostek budżetowych i samorządowych zakładów budżetowych z tytułu:	x	x	x	x
1.1.					
2.	Zobowiązania finansowe z tytułu pożyczek i kredytów wykazanych w bilansie z wykonania budżetu	x	x	x	x

10.03.2021

*hasek*  
GŁÓWNY KSIĘGOWY  
mgr Mariola Jaworska

*Elżbieta*  
DYREKTOR SZKOŁY  
mgr Elżbieta Bartkiewicz