

WYBORY DO RADY MIASTA NA PRAWACH POWIATU							
---	--	--	--	--	--	--	--

Okręg wyborczy nr:	*	4	Liczba mandatów:	*	6		
--------------------	---	---	------------------	---	---	--	--

ZESTAWIENIE WYNIKÓW GŁOSOWANIA I PODZIAŁU MANDATÓW W OKRĘGU WYBORCZYM

Zestawienie wyników głosowania i podziału mandatów w okręgu wyborczym nr 4, utworzonym dla wyboru Rady Miejskiej w Radomiu sporządzone dnia 18 listopada 2014 przez Miejską Komisję Wyborczą w Radomiu.

Komisja stwierdza, że otrzymała protokoły głosowania od 24 obwodowych komisji wyborczych właściwych do przeprowadzenia głosowania w okręgu i na podstawie tych protokołów ustaliła następujące wyniki głosowania w okręgu:

1	Liczba wyborców uprawnionych do głosowania (<i>umieszczonych w spisie, z uwzględnieniem dodatkowych formularzy</i>) w chwili zakończenia głosowania	*	3	9	9	0	2
1a	w tym umieszczonych w części A spisu wyborców (<i>obywatele polscy</i>)	*	3	9	9	0	2
1b	w tym umieszczonych w części B spisu wyborców (<i>obywatele UE niebędący obywatelami polskimi</i>)	*	*	*	*	*	0

Uwaga! Suma liczb z pkt. 1a i 1b **musi być** równa liczbie z pkt. 1

2	Liczba wyborców, którym wydano karty do głosowania (<i>liczba podpisów w spisie oraz adnotacje „odmowa podpisu”</i>)	*	1	7	4	6	3
2a	w tym w części A spisu wyborców (<i>obywatele polscy</i>)	*	1	7	4	6	3
2b	w tym w części B spisu wyborców (<i>obywatele UE niebędący obywatelami polskimi</i>)	*	*	*	*	*	0

Uwaga! Suma liczb z pkt. 2a i 2b **musi być** równa liczbie z pkt. 2.

3	Liczba wyborców głosujących przez pełnomocnika (<i>liczba kart do głosowania wydanych na podstawie otrzymanych przez komisję aktów pełnomocnictwa</i>)	*	*	*	*	*	4
4	Liczba wyborców, którym wysłano pakiety wyborcze	*	*	*	*	*	0
5	Liczba otrzymanych kopert zwrotnych	*	*	*	*	*	0
5a	Liczba kopert zwrotnych, w których nie było oświadczenia o osobistym i tajnym oddaniu głosu	*	*	*	*	*	0
5b	Liczba kopert zwrotnych, w których oświadczenie nie było podpisane przez wyborcę	*	*	*	*	*	0
5c	Liczba kopert zwrotnych, w których nie było koperty na kartę do głosowania	*	*	*	*	*	0
5d	Liczba kopert zwrotnych, w których znajdowała się niezaklejona koperta na kartę do głosowania	*	*	*	*	*	0
5e	Liczba kopert na kartę do głosowania wrzuconych do urny	*	*	*	*	*	0

Uwaga! Liczba z pkt. 5 nie może być większa od liczby z pkt. 4.

6	Liczba kart wyjętych z urny	*	1	7	4	4	2
---	-----------------------------	---	---	---	---	---	---

6a	w tym liczba kart wyjętych z kopert na karty do głosowania	*	*	*	*	*	0
----	--	---	---	---	---	---	---

Uwaga! Liczba z pkt. 6 pomniejszona o liczbę z pkt. 6a powinna być równa liczbie z pkt. 2.

7	Liczba kart nieważnych (<i>innych niż urzędowo ustalone lub nieopatrzonych pieczęcią obwodowej komisji wyborczej</i>)	*	*	*	*	5	2
8	Liczba kart ważnych	*	1	7	3	9	0
9	Liczba głosów nieważnych (<i>z kart ważnych</i>)	*	*	1	2	6	7
10	Liczba głosów ważnych oddanych łącznie na wszystkie listy kandydatów (<i>z kart ważnych</i>)	*	1	6	1	2	3

Uwaga! Suma liczb z pkt. 9 i 10 **musi** być równa liczbie z pkt. 8.

11. Na poszczególne listy kandydatów i umieszczonych na nich kandydatów oddano następujące liczby głosów ważnych:

Lista nr 1 — Komitet Wyborczy PSL

Liczba głosów ważnych oddanych na listę:	*	*	1	5	9	0
--	---	---	---	---	---	---

Na poszczególnych kandydatów z tej listy oddano następujące liczby głosów ważnych:

1	FERENSZTAJN Krzysztof	*	*	*	6	0	0
2	BAKUŁA Józef	*	*	*	1	6	0
3	KAPUSTA Paweł Dariusz	*	*	*	1	5	9
4	GOŁĄBEK Marta Anna	*	*	*	1	7	2
5	GREGOREK Paweł Andrzej	*	*	*	*	6	8
6	BOJARSKI Arkadiusz	*	*	*	*	8	1
7	KRYNICKA Małgorzata	*	*	*	*	4	3
8	PACHOLSKI Łukasz Kazimierz	*	*	*	*	8	1
9	PAŁCZYŃSKA Beata Izabela	*	*	*	*	5	3
10	KOWALIK Anna Iwona	*	*	*	*	4	0
11	PROKOP Ewa	*	*	*	*	6	6
12	GOŁĘBIEWSKI Dariusz Tomasz	*	*	*	*	6	7
	Razem	*	*	1	5	9	0

Uwaga! Suma głosów oddanych na wszystkich kandydatów z danej listy (rubryka „Razem”) równa się liczbie głosów ważnych oddanych na tę listę. Wyjątek od tej zasady może dotyczyć listy, na której znajduje się nazwisko kandydata skreślonego z listy.

Lista nr 3 — KW Prawo i Sprawiedliwość

Symbol kontrolny systemu informatycznego i jego kod kreskowy

Liczba głosów ważnych oddanych na listę:	*	*	5	9	4	1
--	---	---	---	---	---	---

Na poszczególnych kandydatów z tej listy oddano następujące liczby głosów ważnych:

1	PACHOLEC Jerzy	*	*	*	7	1	8
2	FALEK Ryszard	*	*	1	8	9	9
3	MANIAK Jan	*	*	*	3	9	8
4	SZARY Marek	*	*	*	9	4	9
5	WOJTUNIK Bogusława	*	*	*	3	5	8
6	WYDRA Dariusz	*	*	*	2	4	8
7	PAJĄK Edyta	*	*	*	4	2	0
8	SZTUKA Piotr	*	*	*	*	6	7
9	SZCZEPANIK Aneta	*	*	*	*	9	7
10	SKROK Jacek	*	*	*	2	6	1
11	WOJNIARSKA Jolanta	*	*	*	*	6	8
12	KOSZAŁKA Jolanta	*	*	*	4	5	8
Razem		*	*	5	9	4	1

Uwaga! Suma głosów oddanych na wszystkich kandydatów z danej listy (rubryka „Razem”) równa się liczbie głosów ważnych oddanych na tę listę. Wyjątek od tej zasady może dotyczyć listy, na której znajduje się nazwisko kandydata skreślonego z listy.

Lista nr 4 — KW Platforma Obywatelska RP

Liczba głosów ważnych oddanych na listę:	*	*	4	0	2	2
--	---	---	---	---	---	---

Na poszczególnych kandydatów z tej listy oddano następujące liczby głosów ważnych:

1	TYCZYŃSKI Mateusz Roman	*	*	1	5	4	5
2	MICHALSKA-WILK Marta Ewelina	*	*	1	0	0	5
3	JĘŻAK Iwona	*	*	*	1	6	6
4	CHEŁMIŃSKA Marzena Anna	*	*	*	1	8	5
5	KOLECKI Jakub Jacek	*	*	*	1	5	5
6	ZAKRZEWSKA Klaudia Anna	*	*	*	1	1	1
7	SKRZECZYŃSKI Łukasz Konrad	*	*	*	*	3	3

Symbol kontrolny systemu informatycznego i jego kod kreskowy

8	JAKUBOWSKA Ewelina Jolanta	*	*	*	1	0	8
9	KIRSZ Zofia Danuta	*	*	*	*	7	3
10	KONECKI Włodzimierz	*	*	*	*	9	3
11	STĘPNIKOWSKI Andrzej	*	*	*	1	6	9
12	PASTUSZKA-CHROBOTOWICZ Katarzyna	*	*	*	3	7	9
	Razem	*	*	4	0	2	2

Uwaga! Suma głosów oddanych na wszystkich kandydatów z danej listy (rubryka „Razem”) równa się liczbie głosów ważnych oddanych na tę listę. Wyjątek od tej zasady może dotyczyć listy, na której znajduje się nazwisko kandydata skreślonego z listy.

Lista nr 6 — KKW SLD Lewica Razem

Liczba głosów ważnych oddanych na listę:	*	*	1	2	9	5
--	---	---	---	---	---	---

Na poszczególnych kandydatów z tej listy oddano następujące liczby głosów ważnych:

1	WARCHOŁ Mateusz	*	*	*	4	4	0
2	RABENDA Jarosław Grzegorz	*	*	*	3	3	3
3	WLAZŁO Wiesław	*	*	*	1	6	9
4	KOPYCIOK Kinga	*	*	*	*	5	7
5	KUTKIEWICZ Wioleta Anna	*	*	*	*	4	5
6	KORNAFEL Monika Katarzyna	*	*	*	*	3	4
7	GRZEŚCZAK Ewa Aleksandra	*	*	*	*	1	6
8	KULCZYCKA Mirosława	*	*	*	*	2	2
9	MILCZARSKI Henryk	*	*	*	*	4	4
10	PAWLAK Iwona Katarzyna	*	*	*	*	2	5
11	KOMOROWSKI Ireneusz Karol	*	*	*	*	1	5
12	WDOWCZYK Piotr Józef	*	*	*	*	9	5
	Razem	*	*	1	2	9	5

Uwaga! Suma głosów oddanych na wszystkich kandydatów z danej listy (rubryka „Razem”) równa się liczbie głosów ważnych oddanych na tę listę. Wyjątek od tej zasady może dotyczyć listy, na której znajduje się nazwisko kandydata skreślonego z listy.

Lista nr 7 — KW Nowa Prawica — Janusza Korwin-Mikke

Liczba głosów ważnych oddanych na listę:	*	*	*	8	9	2
--	---	---	---	---	---	---

Na poszczególnych kandydatów z tej listy oddano następujące liczby głosów ważnych:

1	ŁAGOWSKI Krystian Ryszard	*	*	*	3	9	4
2	JARGOT Jarosław Piotr	*	*	*	*	7	2
3	NAZIMEK Marcin	*	*	*	1	3	2
4	GÓRSKA Martyna	*	*	*	*	6	7
5	WOŹNIAK Eugeniusz Jacek	*	*	*	*	3	9
6	SZYDŁOWSKI Jacek	*	*	*	*	3	9
7	SZEWCZYK Paweł	*	*	*	*	2	3
8	ZAPRZAŁSKI Robert	*	*	*	*	1	6
9	BROŹEK Katarzyna	*	*	*	*	2	3
10	KRZYŻANOWSKA Ewa Maria	*	*	*	*	2	1
11	SZNYROWSKA Anna Maria	*	*	*	*	2	2
12	GOZDUR Aneta	*	*	*	*	4	4
	Razem	*	*	*	8	9	2

Uwaga! Suma głosów oddanych na wszystkich kandydatów z danej listy (rubryka „Razem”) równa się liczbie głosów ważnych oddanych na tę listę. Wyjątek od tej zasady może dotyczyć listy, na której znajduje się nazwisko kandydata skreślonego z listy.

Lista nr 20 — KWW MARZENY WRÓBEL RADOMIANIE RAZEM

Liczba głosów ważnych oddanych na listę:	*	*	1	9	4	9
--	---	---	---	---	---	---

Na poszczególnych kandydatów z tej listy oddano następujące liczby głosów ważnych:

1	WOŹNIAK Kazimierz Grzegorz	*	*	1	1	8	0
2	PYRCIOCH Tadeusz	*	*	*	*	7	4
3	STANDOWICZ Małgorzata Bogumiła	*	*	*	1	1	2
4	NITA Józef Stanisław	*	*	*	*	6	7
5	BAĆMAGA Alicja Jolanta	*	*	*	*	4	7
6	SZLEGIER Jacek Robert	*	*	*	*	5	8
7	PARSZEWSKA Alicja Magdalena	*	*	*	*	6	5

Symbol kontrolny systemu informatycznego i jego kod kreskowy

8	CHRUŚLAK Bartosz	*	*	*	*	3	4
9	POREBSKA Maria	*	*	*	*	1	6
10	MARCULA Dorota Elżbieta	*	*	*	*	3	9
11	JURKOWSKI Karol Bartłomiej	*	*	*	*	1	6
12	NOWAK Marcin	*	*	*	2	4	1
Razem		*	*	1	9	4	9

Uwaga! Suma głosów oddanych na wszystkich kandydatów z danej listy (rubryka „Razem”) równa się liczbie głosów ważnych oddanych na tę listę. Wyjątek od tej zasady może dotyczyć listy, na której znajduje się nazwisko kandydata skreślonego z listy.

Lista nr 21 — KW STOWARZYSZENIA WOLNY RADOM

Liczba głosów ważnych oddanych na listę:	*	*	*	2	2	0
--	---	---	---	---	---	---

Na poszczególnych kandydatów z tej listy oddano następujące liczby głosów ważnych:

1	JAROSZ Agnieszka Anna	*	*	*	*	7	9
2	SYTA Leszek Robert	*	*	*	*	2	1
3	WIJATKOWSKA Ewa Agnieszka	*	*	*	*	1	5
4	SIKORA Damian	*	*	*	*	*	5
5	MAJ Katarzyna Olimpia	*	*	*	*	2	2
6	GĘBKA Karolina	*	*	*	*	1	3
7	WERECKI Bartłomiej Andrzej	*	*	*	*	*	5
8	BOROWSKA Małgorzata Wanda	*	*	*	*	*	5
9	PIEKARSKI Maciej Krzysztof	*	*	*	*	1	2
10	JASKULSKA - MASIARZ Maria Irena	*	*	*	*	1	4
11	SULEK Ireneusz Paweł	*	*	*	*	*	9
12	JAGODZIŃSKI Krzysztof	*	*	*	*	2	0
Razem		*	*	*	2	2	0

Uwaga! Suma głosów oddanych na wszystkich kandydatów z danej listy (rubryka „Razem”) równa się liczbie głosów ważnych oddanych na tę listę. Wyjątek od tej zasady może dotyczyć listy, na której znajduje się nazwisko kandydata skreślonego z listy.

Lista nr 22 — KWW W TROSCE O RADOM

Symbol kontrolny systemu informatycznego i jego kod kreskowy

Liczba głosów ważnych oddanych na listę:	*	*	*	*	7	9
--	---	---	---	---	---	---

Na poszczególnych kandydatów z tej listy oddano następujące liczby głosów ważnych:

1	RYCHLICKI Wojciech	*	*	*	*	3	1
2	ŁOZA Marta Katarzyna	*	*	*	*	*	5
3	ROSICKA Anetta	*	*	*	*	*	5
4	KOZŁOWSKI Henryk	*	*	*	*	*	8
5	RYSZEWSKA Aneta Ewa	*	*	*	*	*	5
6	STĘPIEŃ Radosław	*	*	*	*	2	5
Razem		*	*	*	*	7	9

Uwaga! Suma głosów oddanych na wszystkich kandydatów z danej listy (rubryka „Razem”) równa się liczbie głosów ważnych oddanych na tę listę. Wyjątek od tej zasady może dotyczyć listy, na której znajduje się nazwisko kandydata skreślonego z listy.

Lista nr 23 — KW ROZWOJU REGIONU RADOMSKIEGO

Liczba głosów ważnych oddanych na listę:	*	*	*	1	3	5
--	---	---	---	---	---	---

Na poszczególnych kandydatów z tej listy oddano następujące liczby głosów ważnych:

1	WIELOCHA Waldemar	*	*	*	*	6	6
2	KRUPA Marcin Dariusz	*	*	*	*	2	2
3	GROTKOWSKA Marta	*	*	*	*	1	0
4	KRUPA Damian Grzegorz	*	*	*	*	1	1
5	PIKALSKA Aleksandra	*	*	*	*	2	6
Razem		*	*	*	*	1	3

Uwaga! Suma głosów oddanych na wszystkich kandydatów z danej listy (rubryka „Razem”) równa się liczbie głosów ważnych oddanych na tę listę. Wyjątek od tej zasady może dotyczyć listy, na której znajduje się nazwisko kandydata skreślonego z listy.

12. Spośród komitetów wyborczych mających zarejestrowaną listę w okręgu warunek uzyskania co najmniej 5% głosów ważnych w skali miasta i prawo do uczestniczenia w podziale mandatów w okręgu uzyskały listy następujących komitetów wyborczych:

1)	lista nr 3 KW Prawo i Sprawiedliwość	5941
2)	lista nr 4 KW Platforma Obywatelska RP	4022
3)	lista nr 20 KWW MARZENY WRÓBEL RADOMIANIE RAZEM	1949

Podział mandatów pomiędzy listy kandydatów

13. Wyliczenie ilorazów wyborczych dla poszczególnych list kandydatów uczestniczących w podziale mandatów jest następujące (z dokładnością do czterech miejsc po przecinku):

Lista nr 3

Liczba głosów oddanych na listę nr 3 — X= 5941

Wyliczone ilorazy wyborcze:

X:1 = 5 941,0000

X:2 = 2 970,5000

X:3 = 1 980,3333

X:4 = 1 485,2500

X:5 = 1 188,2000

X:6 = 990,1667

X:7 = 848,7143

Lista nr 4

Liczba głosów oddanych na listę nr 4 — X= 4022

Wyliczone ilorazy wyborcze:

X:1 = 4 022,0000

X:2 = 2 011,0000

X:3 = 1 340,6667

X:4 = 1 005,5000

X:5 = 804,4000

X:6 = 670,3333

X:7 = 574,5714

Lista nr 20

Liczba głosów oddanych na listę nr 20 — X= 1949

Wyliczone ilorazy wyborcze:

X:1 = 1 949,0000

X:2 = 974,5000

X:3 = 649,6667

X:4 = 487,2500

X:5 = 389,8000

X:6 = 324,8333

X:7 = 278,4286

14. Szereg kolejno największych liczb (ilorazów wyborczych) jest następujący:

- 1) 5 941,0000 odpowiada liście nr 3
- 2) 4 022,0000 odpowiada liście nr 4
- 3) 2 970,5000 odpowiada liście nr 3
- 4) 2 011,0000 odpowiada liście nr 4
- 5) 1 980,3333 odpowiada liście nr 3
- 6) 1 949,0000 odpowiada liście nr 20
- 7) 1 485,2500 odpowiada liście nr 3


15. W związku z tym, iż ilorazy wyborcze równe ostatniej z liczb uszeregowanych (upoważniającej do przyznania mandatu) uzyskały lista - pierwszeństwo do otrzymania mandatu uzyskała lista nr -, na którą oddano najwięcej głosów.
16. W związku z tym, iż ilorazy wyborcze równe ostatniej z liczb uszeregowanych (upoważniającej do przyznania mandatu) uzyskały lista -, i oddano na nie równą liczbę głosów, pierwszeństwo do otrzymania mandatu uzyskała lista nr -, na którą w większej liczbie obwodów oddano większą liczbę głosów.
17. Ponieważ pierwszeństwa do otrzymania nie można ustalić w sposób opisany w pkt 15 i 16 pierwszeństwo do uzyskania mandatu przez listę -, Komisja ustaliła w trybie losowania i mandat przypadł liście nr - .

Przy sporządzeniu protokołu obecni byli członkowie Komisji:


1 Szymczak Anna – PRZEWODNICZĄCY


.....
(podpis)


2 Ozga Anna – CZŁONEK


.....
(podpis)


3 Chanas Waclaw Jan – CZŁONEK


.....
(podpis)

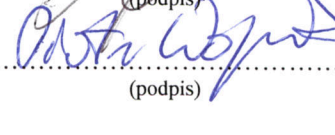
4 Kalbarczyk Katarzyna – CZŁONEK


.....
(podpis)

5 Łęcki Stanisław Kazimierz – CZŁONEK


.....
(podpis)

6 Wójcik Piotr Tadeusz – ZASTĘPCA


.....
(podpis)



