







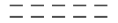






KONCEPCJA ZAGOSPODAROWANIA PARKU GOŁĘBIÓW II

WARIANT 2

SKALA 1:2000

- 1 **CZĘŚĆ LEŚNA** ALTANY PIKNIKOWE, MIEJSCA NA OGNISKO I GRILL
- 2 **PARK TEMATYCZNY** RZEŻBY
- 3 **PERGOLE** KONSTRUKCJE Z PNĄCZAMI I MIEJSCAMI DO WYPOCZYNKU
- 4 **OGRÓD TRAW** TRAWNIKI, RABATY WYSOKICH TRAW, BAMBUSY
- 5 **ISTNIEJĄCA SIŁOWNIA TERENOWA** URZĄDZENIA DO ĆWICZEŃ FIZYCZNYCH
- 6 **PLAC ZABAW** HUŚTAWKI, ZJEŹDZALNIE, MODUŁOWE KONSTRUKCJE, KARUZELE, PIASKOWNICE
- 7 **TERENOWY PLAC ZABAW** URZĄDZENIA WKOMPONOWANE W UKSZTAŁTOWANIE TERENU
- 8 **GÓRKA SANECZKOWA** ISTNIEJĄCA
- 9 **STREFA SPORTOWA** BOISKO WIELOFUNKCYJNE, MINIGOLF TERENOWY
- 10 **LABIRYNT** WIEŻA WIDOKOWA
- 11 **CZĘŚĆ SPACEROWA I REKREACYJNA** ŚCIEŻKI MAŁA, ARCHITEKTURA
- 12 **OGRÓDKI DZIAŁKOWE**
- 13 **OGRÓDKI SPOŁECZNE**
- 14 **OGRÓD KOLORÓW** ROŚLINY, NAWIERZCHNIE I WYPOSAŻENIE W RÓŻNYCH KOLORACH
- 15 **PSI PARK** WYBIEG DLA PSÓW, PODZIELONY NA STREFY DLA MAŁYCH I DUŻYCH PSÓW

-  TERENY WSKAZANE W OBOWIĄZUJĄCYM MPZP PARK GOŁĘBIÓW PÓŁNOC
-  POD TERENY ZIELENI PARKOWEJ ZP
-  PROJEKTOWANE ŚCIEŻKI ROWEROWE
-  PROJEKTOWANE GŁÓWNE ŚCIEŻKI PIESZE
-  PROJEKTOWANE ŚCIEŻKI PIESZO ROWEROWE
-  PROJEKTOWANE ŚCIEŻKI PIESZE
-  CIĄG PIESZO JEZDNY
-  NAWIERZCHNIA O WZMOCNIONEJ KONSTRUKCJI DO OBSŁUGI TECHNICZNEJ
-  PROJEKTOWANY PÓŁOKRĄGŁY DREWNIANY POMOST
-  PROJEKTOWANY UKŁAD KOMUNIKACYJNY POZA TERENAMI ZIELENI PARKOWEJ ZP
-  PROJEKTOWANY MEANDRUJĄCY CIĘK WODNY
-  ISTNIEJĄCE ZBIORNIKI WODNE DO MODERNIZACJI
-  PROJEKTOWANE SZPALERY DRZEW