


WOJEWÓDZKI OŚRODEK RUCHU DROGOWEGO W
RADOMIU
26-600 Radom
Radom
ul. Sucha 13

2020-04-15

p. T. Mikiński
Cmal

Radom, 2020-04-10



p. S. Ruczyński
28.04.2020

URZĄD MIEJSKI W RADOMIU
RADOM
RADOM
UL. JANA KILIŃSKIEGO 30

INFORMACJA

Statystyki 1 kwartał 2020r.



Pismo wychodzące DR-580-0220-5/20

Załączniki:

1. [statystyki w t e puap I kw. 2020.BES.pdf](#)
2. [URZĄD MIEJSKI W RADOMIU.pdf](#)
3. [URZĄD MIEJSKI W RADOMIU-i.pdf](#)

Dokument został podpisany, aby go zweryfikować należy użyć
oprogramowania do weryfikacji podpisu

Data złożenia podpisu: 2020-04-10T15:44:43Z

Podpis elektroniczny

"RYNKIEWICZ PIOTR OKU MOTO-CON" (00641463)

POZ.	Kategoria	TEORETYCZNE								PRAKTYCZNE									
		OGÓŁEM	POZYTYWNE		NEGATYWNE		NIEPRZYSTĄP.		OGÓŁEM	POZYTYWNE		NEGATYWNE						NIEPRZYSTĄP.	
			OGÓŁEM	%	OGÓŁEM	%	OGÓŁEM	%		OG.	%	PLAC	MIASTO	SUMA	PLAC %	MIASTO %	SUMA %	OGÓŁ.	%
I	B	1	1	100%	0	0%	0	0%	0	0	0%	0	0	0	0%	0%	0%	0	0%
SUMA		1	1	100%	0	0%	0	0%	0	0	0%	0	0	0	0%	0%	0%	0	0%
SUMA		1446	721	51,95%	667	48,05%	58	4,01%	2923	864	30,55%	1088	876	1964	38,47%	30,98%	69,45%	95	3%

""L-OK" Wioleta Kwiecień" (00491463)

POZ.	Kategoria	TEORETYCZNE							PRAKTYCZNE										
		OGÓLEM	POZYTYWNE		NEGATYWNE		NIEPRZYSTĄP.		OGÓLEM	POZYTYWNE		NEGATYWNE						NIEPRZYSTĄP.	
			OGÓLEM	%	OGÓLEM	%	OGÓLEM	%		OG.	%	PLAC	MIASTO	SUMA	PLAC %	MIASTO %	SUMA %	OGÓL.	%
1	B	1	1	100%	0	0%	0	0%	2	1	50%	0	1	1	0%	50%	50%	0	0%
2	C	1	1	100%	0	0%	0	0%	0	0	0%	0	0	0	0%	0%	0%	0	0%
SUMA		2	2	100%	0	0%	0	0%	2	1	50%	0	1	1	0%	50%	50%	0	0%

""OLA" Marcin Stysiek" (00431463)

POZ.	Kategoria	TEORETYCZNE							PRAKTYCZNE										
		OGÓLEM	POZYTYWNE		NEGATYWNE		NIEPRZYSTĄP.		OGÓLEM	POZYTYWNE		NEGATYWNE						NIEPRZYSTĄP.	
			OGÓLEM	%	OGÓLEM	%	OGÓLEM	%		OG.	%	PLAC	MIASTO	SUMA	PLAC %	MIASTO %	SUMA %	OGÓL.	%
1	B	2	1	100%	0	0%	1	50%	9	1	11,11%	2	6	8	22,22%	66,67%	88,89%	0	0%
SUMA		2	1	100%	0	0%	1	50%	9	1	11,11%	2	6	8	22,22%	66,67%	88,89%	0	0%

"Auto-Card s.c. Marcin Bernat, Andrzej Bernat" (00151463)

POZ.	Kategoria	TEORETYCZNE							PRAKTYCZNE										
		OGÓLEM	POZYTYWNE		NEGATYWNE		NIEPRZYSTĄP.		OGÓLEM	POZYTYWNE		NEGATYWNE						NIEPRZYSTĄP.	
			OGÓLEM	%	OGÓLEM	%	OGÓLEM	%		OG.	%	PLAC	MIASTO	SUMA	PLAC %	MIASTO %	SUMA %	OGÓL.	%
1	B	1	1	100%	0	0%	0	0%	0	0	0%	0	0	0	0%	0%	0%	0	0%
SUMA		1	1	100%	0	0%	0	0%	0	0	0%	0	0	0	0%	0%	0%	0	0%

"OSK L-ESKA JAROSŁAW SASIN" (00511463)

POZ.	Kategoria	TEORETYCZNE							PRAKTYCZNE										
		OGÓLEM	POZYTYWNE		NEGATYWNE		NIEPRZYSTĄP.		OGÓLEM	POZYTYWNE		NEGATYWNE						NIEPRZYSTĄP.	
			OGÓLEM	%	OGÓLEM	%	OGÓLEM	%		OG.	%	PLAC	MIASTO	SUMA	PLAC %	MIASTO %	SUMA %	OGÓL.	%
1	B	1	1	100%	0	0%	0	0%	1	1	100%	0	0	0	0%	0%	0%	0	0%
SUMA		1	1	100%	0	0%	0	0%	1	1	100%	0	0	0	0%	0%	0%	0	0%

"OSK WIADEREK ANNA EFEKT" (00801463)

POZ.	Kategoria	TEORETYCZNE							PRAKTYCZNE										
		OGÓLEM	POZYTYWNE		NEGATYWNE		NIEPRZYSTĄP.		OGÓLEM	POZYTYWNE		NEGATYWNE						NIEPRZYSTĄP.	
			OGÓLEM	%	OGÓLEM	%	OGÓLEM	%		OG.	%	PLAC	MIASTO	SUMA	PLAC %	MIASTO %	SUMA %	OGÓL.	%
1	B	2	2	100%	0	0%	0	0%	0	0	0%	0	0	0	0%	0%	0%	0	0%
SUMA		2	2	100%	0	0%	0	0%	0	0	0%	0	0	0	0%	0%	0%	0	0%

System WORD, (c) PWPW S.A.

Data: od 2020-01-01 do 2020-03-31, wszystkie podejścia

Dotyczy: WORD Radom
 Wydrukowano z: WORD Radom
 Aplikacja: Zarządzanie WORD v.3.90.402.10

Numer raportu: 000014I2020
 Data wydruku: 2020-04-09 11:27:31
 Operator, stacja: 32004, 0032S026

Strona 124/127

"OSK L4YOU Stępień Marcin" (01281463)

POZ.	Kategoria	TEORETYCZNE							PRAKTYCZNE										
		OGÓLEM	POZYTYWNE		NEGATYWNE		NIEPRZYSTĄP.		OGÓLEM	POZYTYWNE		NEGATYWNE						NIEPRZYSTĄP.	
			OGÓLEM	%	OGÓLEM	%	OGÓLEM	%		OG.	%	PLAC	MIASTO	SUMA	PLAC %	MIASTO %	SUMA %	OGÓL.	%
I	B	25	16	64%	9	36%	0	0%	25	11	44%	8	6	14	32%	24%	56%	0	0%
SUMA		25	16	64%	9	36%	0	0%	25	11	44%	8	6	14	32%	24%	56%	0	0%

"OSK "MARIAN K." Marcin Opalka" (00961463)

POZ.	Kategoria	TEORETYCZNE							PRAKTYCZNE										
		OGÓLEM	POZYTYWNE		NEGATYWNE		NIEPRZYSTĄP.		OGÓLEM	POZYTYWNE		NEGATYWNE						NIEPRZYSTĄP.	
			OGÓLEM	%	OGÓLEM	%	OGÓLEM	%		OG.	%	PLAC	MIASTO	SUMA	PLAC %	MIASTO %	SUMA %	OGÓL.	%
I	B	99	62	64,58%	34	35,42%	3	3,03%	222	63	29,17%	70	83	153	32,41%	38,43%	70,83%	6	3%
SUMA		99	62	64,58%	34	35,42%	3	3,03%	222	63	29,17%	70	83	153	32,41%	38,43%	70,83%	6	3%

"OSK "NAVIGATOR" s.c. P. Pałosz, R. Szczerkowski" (01061463)

POZ.	Kategoria	TEORETYCZNE							PRAKTYCZNE										
		OGÓLEM	POZYTYWNE		NEGATYWNE		NIEPRZYSTĄP.		OGÓLEM	POZYTYWNE		NEGATYWNE						NIEPRZYSTĄP.	
			OGÓLEM	%	OGÓLEM	%	OGÓLEM	%		OG.	%	PLAC	MIASTO	SUMA	PLAC %	MIASTO %	SUMA %	OGÓL.	%
I	B	19	13	68,42%	6	31,58%	0	0%	53	17	34%	21	12	33	42%	24%	66%	3	6%
SUMA		19	13	68,42%	6	31,58%	0	0%	53	17	34%	21	12	33	42%	24%	66%	3	6%

"OSK Automobilklub Radomski" (00051463)

POZ.	Kategoria	TEORETYCZNE							PRAKTYCZNE										
		OGÓLEM	POZYTYWNE		NEGATYWNE		NIEPRZYSTĄP.		OGÓLEM	POZYTYWNE		NEGATYWNE						NIEPRZYSTĄP.	
			OGÓLEM	%	OGÓLEM	%	OGÓLEM	%		OG.	%	PLAC	MIASTO	SUMA	PLAC %	MIASTO %	SUMA %	OGÓL.	%
1	B	7	4	57,14%	3	42,86%	0	0%	28	3	12%	10	12	22	40%	48%	88%	3	11%
2	C	6	5	83,33%	1	16,67%	0	0%	6	3	50%	2	1	3	33,33%	16,67%	50%	0	0%
SUMA		13	9	69,23%	4	30,77%	0	0%	34	6	19,35%	12	13	25	38,71%	41,94%	80,65%	3	9%

"OSK PEAS Jan Peas" (01301463)

POZ.	Kategoria	TEORETYCZNE							PRAKTYCZNE										
		OGÓLEM	POZYTYWNE		NEGATYWNE		NIEPRZYSTĄP.		OGÓLEM	POZYTYWNE		NEGATYWNE						NIEPRZYSTĄP.	
			OGÓLEM	%	OGÓLEM	%	OGÓLEM	%		OG.	%	PLAC	MIASTO	SUMA	PLAC %	MIASTO %	SUMA %	OGÓL.	%
I	B	5	4	80%	1	20%	0	0%	12	2	18,18%	5	4	9	45,45%	36,36%	81,82%	1	8%
SUMA		5	4	80%	1	20%	0	0%	12	2	18,18%	5	4	9	45,45%	36,36%	81,82%	1	8%

System WORD, (c) PWPW S.A.

Data: od 2020-01-01 do 2020-03-31, wszystkie podejścia

Dotyczy: WORD Radom
 Wydrukowano z: WORD Radom
 Aplikacja: Zarządzanie WORD v.3.90.402.10

Numer raportu: 0000142020
 Data wydruku: 2020-04-09 11:27:31
 Operator, stacja: 32004, 0032S026

Strona 123/127

"OSK "L-STAR" Marcin Czerwiński" (00821463)

POZ.	Kategoria	TEORETYCZNE							PRAKTYCZNE										
		OGÓLEM	POZYTYWNE		NEGATYWNE		NIEPRZYSTĄP.		OGÓLEM	POZYTYWNE		NEGATYWNE						NIEPRZYSTĄP.	
			OGÓLEM	%	OGÓLEM	%	OGÓLEM	%		OG.	%	PLAC	MIASTO	SUMA	PLAC %	MIASTO %	SUMA %	OGÓL.	%
1	B	103	57	57,58%	42	42,42%	4	3,88%	132	54	41,54%	43	33	76	33,08%	25,38%	58,46%	2	2%
SUMA		103	57	57,58%	42	42,42%	4	3,88%	132	54	41,54%	43	33	76	33,08%	25,38%	58,46%	2	2%

"OSK "AUTO-SZKOŁA" Roman Pańkowski" (00981463)

POZ.	Kategoria	TEORETYCZNE							PRAKTYCZNE										
		OGÓLEM	POZYTYWNE		NEGATYWNE		NIEPRZYSTĄP.		OGÓLEM	POZYTYWNE		NEGATYWNE						NIEPRZYSTĄP.	
			OGÓLEM	%	OGÓLEM	%	OGÓLEM	%		OG.	%	PLAC	MIASTO	SUMA	PLAC %	MIASTO %	SUMA %	OGÓL.	%
1	B	13	7	58,33%	5	41,67%	1	7,69%	43	8	19,05%	13	21	34	30,95%	50%	80,95%	1	2%
SUMA		13	7	58,33%	5	41,67%	1	7,69%	43	8	19,05%	13	21	34	30,95%	50%	80,95%	1	2%

"Zespół Szkół Agrotechnicznych i Gospodarki Żywnościowej" (011463/SZ)

POZ.	Kategoria	TEORETYCZNE							PRAKTYCZNE										
		OGÓLEM	POZYTYWNE		NEGATYWNE		NIEPRZYSTĄP.		OGÓLEM	POZYTYWNE		NEGATYWNE						NIEPRZYSTĄP.	
			OGÓLEM	%	OGÓLEM	%	OGÓLEM	%		OG.	%	PLAC	MIASTO	SUMA	PLAC %	MIASTO %	SUMA %	OGÓL.	%
1	B	10	6	60%	4	40%	0	0%	15	4	26,67%	7	4	11	46,67%	26,67%	73,33%	0	0%
2	T	2	1	50%	1	50%	0	0%	0	0	0%	0	0	0	0%	0%	0%	0	0%
SUMA		12	7	58,33%	5	41,67%	0	0%	15	4	26,67%	7	4	11	46,67%	26,67%	73,33%	0	0%

"OSK "AUTO-GRAN" Mirosław Pawłowski" (01041463)

POZ.	Kategoria	TEORETYCZNE							PRAKTYCZNE										
		OGÓLEM	POZYTYWNE		NEGATYWNE		NIEPRZYSTĄP.		OGÓLEM	POZYTYWNE		NEGATYWNE						NIEPRZYSTĄP.	
			OGÓLEM	%	OGÓLEM	%	OGÓLEM	%		OG.	%	PLAC	MIASTO	SUMA	PLAC %	MIASTO %	SUMA %	OGÓL.	%
1	B	12	6	60%	4	40%	2	16,67%	29	12	42,86%	8	8	16	28,57%	28,57%	57,14%	1	3%
SUMA		12	6	60%	4	40%	2	16,67%	29	12	42,86%	8	8	16	28,57%	28,57%	57,14%	1	3%

"OSKiI "AS" Marcin Suwała" (00121463)

POZ.	Kategoria	TEORETYCZNE							PRAKTYCZNE										
		OGÓLEM	POZYTYWNE		NEGATYWNE		NIEPRZYSTĄP.		OGÓLEM	POZYTYWNE		NEGATYWNE						NIEPRZYSTĄP.	
			OGÓLEM	%	OGÓLEM	%	OGÓLEM	%		OG.	%	PLAC	MIASTO	SUMA	PLAC %	MIASTO %	SUMA %	OGÓL.	%
1	B	99	57	60%	38	40%	4	4,04%	165	43	27,56%	61	52	113	39,1%	33,33%	72,44%	9	5%
SUMA		99	57	60%	38	40%	4	4,04%	165	43	27,56%	61	52	113	39,1%	33,33%	72,44%	9	5%

System WORD, (c) PWPW S.A.

Data: od 2020-01-01 do 2020-03-31, wszystkie podejścia

Dotyczy: WORD Radom
 Wydrukowano z: WORD Radom
 Aplikacja: Zarządzanie WORD v.3.90.402.10

Numer raportu: 00001412020
 Data wydruku: 2020-04-09 11:27:31
 Operator, stacja: 32004, 0032S026

Strona 122/127

1	B	79	41	51,9%	38	48,1%	0	0%	144	52	36,62%	39	51	90	27,46%	35,92%	63,38%	2	1%
2	B+E	0	0	0%	0	0%	0	0%	8	5	62,5%	3	0	3	37,5%	0%	37,5%	0	0%
3	C	21	13	68,42%	6	31,58%	2	9,52%	41	15	36,59%	13	13	26	31,71%	31,71%	63,41%	0	0%
4	C+E	0	0	0%	0	0%	0	0%	34	12	35,29%	19	3	22	55,88%	8,82%	64,71%	0	0%
5	D	0	0	0%	0	0%	0	0%	4	2	50%	2	0	2	50%	0%	50%	0	0%
SUMA		100	54	55,1%	44	44,9%	2	2%	231	86	37,55%	76	67	143	33,19%	29,26%	62,45%	2	1%

"OSK "L-MOT" s.c. Barbara Tomaszewska, Włodzimierz Tomaszewski" (00181463)

POZ.	Kategoria	TEORETYCZNE							PRAKTYCZNE										
		OGÓLEM	POZYTYWNE		NEGATYWNE		NIEPRZYSTĄP.		OGÓLEM	POZYTYWNE		NEGATYWNE					NIEPRZYSTĄP.		
			OGÓLEM	%	OGÓLEM	%	OGÓLEM	%		OG.	%	PLAC	MIASTO	SUMA	PLAC %	MIASTO %	SUMA %	OGÓL.	%
1	B	52	29	55,77%	23	44,23%	0	0%	95	27	29,35%	27	38	65	29,35%	41,3%	70,65%	3	3%
SUMA		52	29	55,77%	23	44,23%	0	0%	95	27	29,35%	27	38	65	29,35%	41,3%	70,65%	3	3%

"OSKiI "DELTA" Tomasz Barski, Agnieszka Barska" (00091463)

POZ.	Kategoria	TEORETYCZNE							PRAKTYCZNE										
		OGÓLEM	POZYTYWNE		NEGATYWNE		NIEPRZYSTĄP.		OGÓLEM	POZYTYWNE		NEGATYWNE					NIEPRZYSTĄP.		
			OGÓLEM	%	OGÓLEM	%	OGÓLEM	%		OG.	%	PLAC	MIASTO	SUMA	PLAC %	MIASTO %	SUMA %	OGÓL.	%
1	A	1	1	100%	0	0%	0	0%	0	0	0%	0	0	0	0%	0%	0%	0	0%
2	AM	1	1	100%	0	0%	0	0%	0	0	0%	0	0	0	0%	0%	0%	0	0%
3	B	21	7	35%	13	65%	1	4,76%	47	16	34,78%	19	11	30	41,3%	23,91%	65,22%	1	2%
4	B+E	0	0	0%	0	0%	0	0%	10	6	60%	4	0	4	40%	0%	40%	0	0%
5	C	8	6	85,71%	1	14,29%	1	12,5%	19	8	42,11%	9	2	11	47,37%	10,53%	57,89%	0	0%
6	C+E	0	0	0%	0	0%	0	0%	22	9	42,86%	7	5	12	33,33%	23,81%	57,14%	1	5%
7	D	3	3	100%	0	0%	0	0%	16	6	40%	5	4	9	33,33%	26,67%	60%	1	6%
SUMA		34	18	56,25%	14	43,75%	2	5,88%	114	45	40,54%	44	22	66	39,64%	19,82%	59,46%	3	3%

"OSK "ELFIK" Robert Józwick" (01231463)

POZ.	Kategoria	TEORETYCZNE							PRAKTYCZNE										
		OGÓLEM	POZYTYWNE		NEGATYWNE		NIEPRZYSTĄP.		OGÓLEM	POZYTYWNE		NEGATYWNE					NIEPRZYSTĄP.		
			OGÓLEM	%	OGÓLEM	%	OGÓLEM	%		OG.	%	PLAC	MIASTO	SUMA	PLAC %	MIASTO %	SUMA %	OGÓL.	%
1	B	74	42	57,53%	31	42,47%	1	1,35%	172	66	38,82%	57	47	104	33,53%	27,65%	61,18%	2	1%
SUMA		74	42	57,53%	31	42,47%	1	1,35%	172	66	38,82%	57	47	104	33,53%	27,65%	61,18%	2	1%

System WORD, (c) PWPW S.A.

Data: od 2020-01-01 do 2020-03-31, wszystkie podejścia

Dotyczy: WORD Radom
Wydrukowano z: WORD Radom
Aplikacja: Zarządzanie WORD v.3.90.402.10

Numer raportu: 0000142020
Data wydruku: 2020-04-09 11:27:31
Operator, stacja: 32004, 0032S026

Strona 121/127

SUMA	2	1	50%	1	50%	0	0%	3	0	0%	2	1	3	66,67%	33,33%	100%	0	0%
------	---	---	-----	---	-----	---	----	---	---	----	---	---	---	--------	--------	------	---	----

"OSK "VIPER" Piotr Świostek" (00741463)

POZ.	Kategoria	TEORETYCZNE							PRAKTYCZNE										
		OGÓŁEM	POZYTYWNE		NEGATYWNE		NIEPRZYSTĄP.		OGÓŁEM	POZYTYWNE		NEGATYWNE						NIEPRZYSTĄP.	
			OGÓŁEM	%	OGÓŁEM	%	OGÓŁEM	%		OG.	%	PLAC	MIASTO	SUMA	PLAC %	MIASTO %	SUMA %	OGÓŁ.	%
1	B	64	31	51,67%	29	48,33%	4	6,25%	226	52	23,74%	94	73	167	42,92%	33,33%	76,26%	7	3%
2	B+E	0	0	0%	0	0%	0	0%	6	1	16,67%	3	2	5	50%	33,33%	83,33%	0	0%
3	C	7	4	57,14%	3	42,86%	0	0%	19	9	50%	5	4	9	27,78%	22,22%	50%	1	5%
4	C+E	0	0	0%	0	0%	0	0%	19	5	27,78%	7	6	13	38,89%	33,33%	72,22%	1	5%
SUMA		71	35	52,24%	32	47,76%	4	5,63%	270	67	25,67%	109	85	194	41,76%	32,57%	74,33%	9	3%

"OSK "L-EFEKT" Kamil Stala" (00991463)

POZ.	Kategoria	TEORETYCZNE							PRAKTYCZNE										
		OGÓŁEM	POZYTYWNE		NEGATYWNE		NIEPRZYSTĄP.		OGÓŁEM	POZYTYWNE		NEGATYWNE						NIEPRZYSTĄP.	
			OGÓŁEM	%	OGÓŁEM	%	OGÓŁEM	%		OG.	%	PLAC	MIASTO	SUMA	PLAC %	MIASTO %	SUMA %	OGÓŁ.	%
1	B	39	19	52,78%	17	47,22%	3	7,69%	84	24	29,27%	34	24	58	41,46%	29,27%	70,73%	2	2%
2	C	0	0	0%	0	0%	0	0%	8	5	62,5%	3	0	3	37,5%	0%	37,5%	0	0%
3	C+E	0	0	0%	0	0%	0	0%	8	5	62,5%	3	0	3	37,5%	0%	37,5%	0	0%
SUMA		39	19	52,78%	17	47,22%	3	7,69%	100	34	34,69%	40	24	64	40,82%	24,49%	65,31%	2	2%

"OSK "EL-TRANS" Piotr Matysiak" (00901463)

POZ.	Kategoria	TEORETYCZNE							PRAKTYCZNE										
		OGÓŁEM	POZYTYWNE		NEGATYWNE		NIEPRZYSTĄP.		OGÓŁEM	POZYTYWNE		NEGATYWNE						NIEPRZYSTĄP.	
			OGÓŁEM	%	OGÓŁEM	%	OGÓŁEM	%		OG.	%	PLAC	MIASTO	SUMA	PLAC %	MIASTO %	SUMA %	OGÓŁ.	%
1	B	39	20	51,28%	19	48,72%	0	0%	56	21	38,89%	10	23	33	18,52%	42,59%	61,11%	2	4%
2	B+E	0	0	0%	0	0%	0	0%	2	1	50%	1	0	1	50%	0%	50%	0	0%
3	C	3	3	100%	0	0%	0	0%	11	4	44,44%	4	1	5	44,44%	11,11%	55,56%	2	18%
4	C+E	0	0	0%	0	0%	0	0%	8	5	62,5%	1	2	3	12,5%	25%	37,5%	0	0%
SUMA		42	23	54,76%	19	45,24%	0	0%	77	31	42,47%	16	26	42	21,92%	35,62%	57,53%	4	5%

"Ośrodek Szkolenia Kierowców i Instruktorów Doskonalenia Techniki Jazdy Transport Drogowy "BOGATEK" Dariusz Bogatek" (00361463)

POZ.	Kategoria	TEORETYCZNE							PRAKTYCZNE										
		OGÓŁEM	POZYTYWNE		NEGATYWNE		NIEPRZYSTĄP.		OGÓŁEM	POZYTYWNE		NEGATYWNE						NIEPRZYSTĄP.	
			OGÓŁEM	%	OGÓŁEM	%	OGÓŁEM	%		OG.	%	PLAC	MIASTO	SUMA	PLAC %	MIASTO %	SUMA %	OGÓŁ.	%

System WORD, (c) PWPW S.A.

Data: od 2020-01-01 do 2020-03-31, wszystkie podejścia

Dotyczy: WORD Radom
Wydrukowano z: WORD Radom
Aplikacja: Zarządzanie WORD v.3.90.402.10

Numer raportu: 0000142020
Data wydruku: 2020-04-09 11:27:31
Operator, stacja: 32004, 0032S026

Strona 120/127

"OSK LIDER MOLGA JANINA" (00481463)

POZ.	Kategoria	TEORETYCZNE							PRAKTYCZNE										
		OGÓLEM	POZYTYWNE		NEGATYWNE		NIEPRZYSTĄP.		OGÓLEM	POZYTYWNE		NEGATYWNE						NIEPRZYSTĄP.	
			OGÓLEM	%	OGÓLEM	%	OGÓLEM	%		OG.	%	PLAC	MIASTO	SUMA	PLAC %	MIASTO %	SUMA %	OGÓL.	%
1	B	2	1	50%	1	50%	0	0%	4	1	33,33%	2	0	2	66,67%	0%	66,67%	1	25%
SUMA		2	1	50%	1	50%	0	0%	4	1	33,33%	2	0	2	66,67%	0%	66,67%	1	25%

"OSK "GLM" Ireneusz Marzec" (00931463)

POZ.	Kategoria	TEORETYCZNE							PRAKTYCZNE										
		OGÓLEM	POZYTYWNE		NEGATYWNE		NIEPRZYSTĄP.		OGÓLEM	POZYTYWNE		NEGATYWNE						NIEPRZYSTĄP.	
			OGÓLEM	%	OGÓLEM	%	OGÓLEM	%		OG.	%	PLAC	MIASTO	SUMA	PLAC %	MIASTO %	SUMA %	OGÓL.	%
1	B	6	3	50%	3	50%	0	0%	7	3	42,86%	3	1	4	42,86%	14,29%	57,14%	0	0%
SUMA		6	3	50%	3	50%	0	0%	7	3	42,86%	3	1	4	42,86%	14,29%	57,14%	0	0%

"OSK "PROFESJA" Iwona Wiśnik" (00661463)

POZ.	Kategoria	TEORETYCZNE							PRAKTYCZNE										
		OGÓLEM	POZYTYWNE		NEGATYWNE		NIEPRZYSTĄP.		OGÓLEM	POZYTYWNE		NEGATYWNE						NIEPRZYSTĄP.	
			OGÓLEM	%	OGÓLEM	%	OGÓLEM	%		OG.	%	PLAC	MIASTO	SUMA	PLAC %	MIASTO %	SUMA %	OGÓL.	%
1	B	4	2	50%	2	50%	0	0%	4	1	25%	3	0	3	75%	0%	75%	0	0%
SUMA		4	2	50%	2	50%	0	0%	4	1	25%	3	0	3	75%	0%	75%	0	0%

"OSK "SPEED" Piotr Dyoniziak" (00131463)

POZ.	Kategoria	TEORETYCZNE							PRAKTYCZNE										
		OGÓLEM	POZYTYWNE		NEGATYWNE		NIEPRZYSTĄP.		OGÓLEM	POZYTYWNE		NEGATYWNE						NIEPRZYSTĄP.	
			OGÓLEM	%	OGÓLEM	%	OGÓLEM	%		OG.	%	PLAC	MIASTO	SUMA	PLAC %	MIASTO %	SUMA %	OGÓL.	%
1	B	7	3	42,86%	4	57,14%	0	0%	13	2	18,18%	4	5	9	36,36%	45,45%	81,82%	2	15%
2	C	5	3	60%	2	40%	0	0%	17	6	37,5%	9	1	10	56,25%	6,25%	62,5%	1	6%
3	C+E	0	0	0%	0	0%	0	0%	17	4	26,67%	9	2	11	60%	13,33%	73,33%	2	12%
SUMA		12	6	50%	6	50%	0	0%	47	12	28,57%	22	8	30	52,38%	19,05%	71,43%	5	11%

"OSK „DRIVER" Tomasz Rokita" (01181463)

POZ.	Kategoria	TEORETYCZNE							PRAKTYCZNE										
		OGÓLEM	POZYTYWNE		NEGATYWNE		NIEPRZYSTĄP.		OGÓLEM	POZYTYWNE		NEGATYWNE						NIEPRZYSTĄP.	
			OGÓLEM	%	OGÓLEM	%	OGÓLEM	%		OG.	%	PLAC	MIASTO	SUMA	PLAC %	MIASTO %	SUMA %	OGÓL.	%
1	B	2	1	50%	1	50%	0	0%	3	0	0%	2	1	3	66,67%	33,33%	100%	0	0%

""Student" Zbigniew Cembrzyński" (00251463)

POZ.	Kategoria	TEORETYCZNE							PRAKTYCZNE										
		OGÓŁEM	POZYTYWNE		NEGATYWNE		NIEPRZYSTĄP.		OGÓŁEM	POZYTYWNE		NEGATYWNE						NIEPRZYSTĄP.	
			OGÓŁEM	%	OGÓŁEM	%	OGÓŁEM	%		OG.	%	PLAC	MIASTO	SUMA	PLAC %	MIASTO %	SUMA %	OGÓŁ.	%
I	B	2	1	50%	1	50%	0	0%	2	0	0%	1	0	1	100%	0%	100%	1	50%
SUMA		2	1	50%	1	50%	0	0%	2	0	0%	1	0	1	100%	0%	100%	1	50%

",,ELITA" Mariusz Jaros" (01221463)

POZ.	Kategoria	TEORETYCZNE							PRAKTYCZNE										
		OGÓŁEM	POZYTYWNE		NEGATYWNE		NIEPRZYSTĄP.		OGÓŁEM	POZYTYWNE		NEGATYWNE						NIEPRZYSTĄP.	
			OGÓŁEM	%	OGÓŁEM	%	OGÓŁEM	%		OG.	%	PLAC	MIASTO	SUMA	PLAC %	MIASTO %	SUMA %	OGÓŁ.	%
I	B	2	1	50%	1	50%	0	0%	0	0	0%	0	0	0	0%	0%	0%	0	0%
SUMA		2	1	50%	1	50%	0	0%	0	0	0%	0	0	0	0%	0%	0%	0	0%

",,Lotus" s.c Wojciech Pietrasik Dariusz Zdrał" (00011463)

POZ.	Kategoria	TEORETYCZNE							PRAKTYCZNE										
		OGÓŁEM	POZYTYWNE		NEGATYWNE		NIEPRZYSTĄP.		OGÓŁEM	POZYTYWNE		NEGATYWNE						NIEPRZYSTĄP.	
			OGÓŁEM	%	OGÓŁEM	%	OGÓŁEM	%		OG.	%	PLAC	MIASTO	SUMA	PLAC %	MIASTO %	SUMA %	OGÓŁ.	%
I	B	4	2	50%	2	50%	0	0%	5	1	20%	2	2	4	40%	40%	80%	0	0%
SUMA		4	2	50%	2	50%	0	0%	5	1	20%	2	2	4	40%	40%	80%	0	0%

",,TURBO" Marek Fałek" (00021463)

POZ.	Kategoria	TEORETYCZNE							PRAKTYCZNE										
		OGÓŁEM	POZYTYWNE		NEGATYWNE		NIEPRZYSTĄP.		OGÓŁEM	POZYTYWNE		NEGATYWNE						NIEPRZYSTĄP.	
			OGÓŁEM	%	OGÓŁEM	%	OGÓŁEM	%		OG.	%	PLAC	MIASTO	SUMA	PLAC %	MIASTO %	SUMA %	OGÓŁ.	%
I	B	2	1	50%	1	50%	0	0%	0	0	0%	0	0	0	0%	0%	0%	0	0%
SUMA		2	1	50%	1	50%	0	0%	0	0	0%	0	0	0	0%	0%	0%	0	0%

"LOK" (00241463)

POZ.	Kategoria	TEORETYCZNE							PRAKTYCZNE										
		OGÓŁEM	POZYTYWNE		NEGATYWNE		NIEPRZYSTĄP.		OGÓŁEM	POZYTYWNE		NEGATYWNE						NIEPRZYSTĄP.	
			OGÓŁEM	%	OGÓŁEM	%	OGÓŁEM	%		OG.	%	PLAC	MIASTO	SUMA	PLAC %	MIASTO %	SUMA %	OGÓŁ.	%
I	B	2	1	50%	1	50%	0	0%	3	0	0%	1	2	3	33,33%	66,67%	100%	0	0%
SUMA		2	1	50%	1	50%	0	0%	3	0	0%	1	2	3	33,33%	66,67%	100%	0	0%

4	C+E	0	0	0%	0	0%	0	0%	25	5	20,83%	15	4	19	62,5%	16,67%	79,17%	1	4%
5	D	1	1	100%	0	0%	0	0%	3	2	66,67%	0	1	1	0%	33,33%	33,33%	0	0%
SUMA		93	42	46,67%	48	53,33%	3	3,23%	138	46	34,85%	52	34	86	39,39%	25,76%	65,15%	6	4%

"OSK PPUS "KMP" Marcin Piotrowski" (00781463)

POZ.	Kategoria	TEORETYCZNE							PRAKTYCZNE										
		OGÓLEM	POZYTYWNE		NEGATYWNE		NIEPRZYSTĄP.		OGÓLEM	POZYTYWNE		NEGATYWNE						NIEPRZYSTĄP.	
			OGÓLEM	%	OGÓLEM	%	OGÓLEM	%		OG.	%	PLAC	MIASTO	SUMA	PLAC %	MIASTO %	SUMA %	OGÓL.	%
1	B	19	9	47,37%	10	52,63%	0	0%	55	8	14,81%	25	21	46	46,3%	38,89%	85,19%	1	2%
2	B+E	0	0	0%	0	0%	0	0%	5	2	40%	2	1	3	40%	20%	60%	0	0%
3	C	12	5	45,45%	6	54,55%	1	8,33%	9	4	44,44%	5	0	5	55,56%	0%	55,56%	0	0%
4	C+E	0	0	0%	0	0%	0	0%	11	5	45,45%	6	0	6	54,55%	0%	54,55%	0	0%
SUMA		31	14	46,67%	16	53,33%	1	3,23%	80	19	24,05%	38	22	60	48,1%	27,85%	75,95%	1	1%

"OSK "GOLIAT" Marcin Kosior" (01261463)

POZ.	Kategoria	TEORETYCZNE							PRAKTYCZNE										
		OGÓLEM	POZYTYWNE		NEGATYWNE		NIEPRZYSTĄP.		OGÓLEM	POZYTYWNE		NEGATYWNE						NIEPRZYSTĄP.	
			OGÓLEM	%	OGÓLEM	%	OGÓLEM	%		OG.	%	PLAC	MIASTO	SUMA	PLAC %	MIASTO %	SUMA %	OGÓL.	%
1	B	39	18	47,37%	20	52,63%	1	2,56%	61	16	26,67%	27	17	44	45%	28,33%	73,33%	1	2%
SUMA		39	18	47,37%	20	52,63%	1	2,56%	61	16	26,67%	27	17	44	45%	28,33%	73,33%	1	2%

"OSK "L-O"K" Robert Rodziewicz" (01201463)

POZ.	Kategoria	TEORETYCZNE							PRAKTYCZNE										
		OGÓLEM	POZYTYWNE		NEGATYWNE		NIEPRZYSTĄP.		OGÓLEM	POZYTYWNE		NEGATYWNE						NIEPRZYSTĄP.	
			OGÓLEM	%	OGÓLEM	%	OGÓLEM	%		OG.	%	PLAC	MIASTO	SUMA	PLAC %	MIASTO %	SUMA %	OGÓL.	%
1	B	31	13	48,15%	14	51,85%	4	12,9%	56	3	5,56%	33	18	51	61,11%	33,33%	94,44%	2	4%
SUMA		31	13	48,15%	14	51,85%	4	12,9%	56	3	5,56%	33	18	51	61,11%	33,33%	94,44%	2	4%

"OSK "WYTWÓRNA TALENTÓW" Krzysztof Kamiński" (01121463)

POZ.	Kategoria	TEORETYCZNE							PRAKTYCZNE										
		OGÓLEM	POZYTYWNE		NEGATYWNE		NIEPRZYSTĄP.		OGÓLEM	POZYTYWNE		NEGATYWNE						NIEPRZYSTĄP.	
			OGÓLEM	%	OGÓLEM	%	OGÓLEM	%		OG.	%	PLAC	MIASTO	SUMA	PLAC %	MIASTO %	SUMA %	OGÓL.	%
1	B	139	65	49,62%	66	50,38%	8	5,76%	207	54	27%	73	73	146	36,5%	36,5%	73%	7	3%
SUMA		139	65	49,62%	66	50,38%	8	5,76%	207	54	27%	73	73	146	36,5%	36,5%	73%	7	3%

"OSK Zakład Doskonalenia Zawodowego" (00161463)

POZ.	Kategoria	TEORETYCZNE							PRAKTYCZNE										
		OGÓLEM	POZYTYWNE		NEGATYWNE		NIEPRZYSTĄP.		OGÓLEM	POZYTYWNE		NEGATYWNE					NIEPRZYSTĄP.		
			OGÓLEM	%	OGÓLEM	%	OGÓLEM	%		OG.	%	PLAC	MIASTO	SUMA	PLAC %	MIASTO %	SUMA %	OGÓL.	%
1	B	45	16	37,21%	27	62,79%	2	4,44%	43	11	28,21%	16	12	28	41,03%	30,77%	71,79%	4	9%
2	C	8	4	57,14%	3	42,86%	1	12,5%	10	2	20%	6	2	8	60%	20%	80%	0	0%
3	C+E	0	0	0%	0	0%	0	0%	5	4	80%	1	0	1	20%	0%	20%	0	0%
SUMA		53	20	40%	30	60%	3	5,66%	58	17	31,48%	23	14	37	42,59%	25,93%	68,52%	4	7%

"OSK "AUTO-PILOT" Robert Pyszczek" (00541463)

POZ.	Kategoria	TEORETYCZNE							PRAKTYCZNE										
		OGÓLEM	POZYTYWNE		NEGATYWNE		NIEPRZYSTĄP.		OGÓLEM	POZYTYWNE		NEGATYWNE					NIEPRZYSTĄP.		
			OGÓLEM	%	OGÓLEM	%	OGÓLEM	%		OG.	%	PLAC	MIASTO	SUMA	PLAC %	MIASTO %	SUMA %	OGÓL.	%
1	B	43	16	40%	24	60%	3	6,98%	66	16	25,81%	20	26	46	32,26%	41,94%	74,19%	4	6%
2	B+E	0	0	0%	0	0%	0	0%	3	1	33,33%	2	0	2	66,67%	0%	66,67%	0	0%
3	C	6	4	66,67%	2	33,33%	0	0%	24	9	39,13%	11	3	14	47,83%	13,04%	60,87%	1	4%
4	C+E	0	0	0%	0	0%	0	0%	15	8	53,33%	7	0	7	46,67%	0%	46,67%	0	0%
SUMA		49	20	43,48%	26	56,52%	3	6,12%	108	34	33,01%	40	29	69	38,83%	28,16%	66,99%	5	5%

"OSK "DONATEX" Maciej Łuczak" (00391463)

POZ.	Kategoria	TEORETYCZNE							PRAKTYCZNE										
		OGÓLEM	POZYTYWNE		NEGATYWNE		NIEPRZYSTĄP.		OGÓLEM	POZYTYWNE		NEGATYWNE					NIEPRZYSTĄP.		
			OGÓLEM	%	OGÓLEM	%	OGÓLEM	%		OG.	%	PLAC	MIASTO	SUMA	PLAC %	MIASTO %	SUMA %	OGÓL.	%
1	B	28	13	46,43%	15	53,57%	0	0%	69	17	25%	37	14	51	54,41%	20,59%	75%	1	1%
2	C	0	0	0%	0	0%	0	0%	10	0	0%	6	4	10	60%	40%	100%	0	0%
3	C+E	0	0	0%	0	0%	0	0%	6	2	40%	3	0	3	60%	0%	60%	1	17%
SUMA		28	13	46,43%	15	53,57%	0	0%	85	19	22,89%	46	18	64	55,42%	21,69%	77,11%	2	2%

"OSK "MEDAL" s.c. L.Bogatek, M.Bogatek" (00451463)

POZ.	Kategoria	TEORETYCZNE							PRAKTYCZNE										
		OGÓLEM	POZYTYWNE		NEGATYWNE		NIEPRZYSTĄP.		OGÓLEM	POZYTYWNE		NEGATYWNE					NIEPRZYSTĄP.		
			OGÓLEM	%	OGÓLEM	%	OGÓLEM	%		OG.	%	PLAC	MIASTO	SUMA	PLAC %	MIASTO %	SUMA %	OGÓL.	%
1	B	78	32	42,67%	43	57,33%	3	3,85%	88	26	30,59%	31	28	59	36,47%	32,94%	69,41%	3	3%
2	B+E	0	0	0%	0	0%	0	0%	11	9	90%	1	0	1	10%	0%	10%	1	9%
3	C	14	9	64,29%	5	35,71%	0	0%	11	4	40%	5	1	6	50%	10%	60%	1	9%

System WORD, (c) PWPW S.A.

Data: od 2020-01-01 do 2020-03-31, wszystkie podejścia

Dotyczy: WORD Radom
 Wydrukowano z: WORD Radom
 Aplikacja: Zarządzanie WORD v.3.90.402.10

Numer raportu: 000014|2020
 Data wydruku: 2020-04-09 11:27:31
 Operator, stacja: 32004, 0032S026

Strona 116/127

SUMA	0	0	0%	0	0%	0	0%	1	0	0%	1	0	1	100%	0%	100%	0	0%
------	---	---	----	---	----	---	----	---	---	----	---	---	---	------	----	------	---	----

""Mobil-War" s.c. Robert Warchoł, Jakub Bujak" (00281463)

POZ.	Kategoria	TEORETYCZNE							PRAKTYCZNE										
		OGÓŁEM	POZYTYWNE		NEGATYWNE		NIEPRZYSTĄP.		OGÓŁEM	POZYTYWNE		NEGATYWNE						NIEPRZYSTĄP.	
			OGÓŁEM	%	OGÓŁEM	%	OGÓŁEM	%		OG.	%	PLAC	MIASTO	SUMA	PLAC %	MIASTO %	SUMA %	OGÓŁ.	%
1	B	7	1	16,67%	5	83,33%	1	14,29%	7	1	16,67%	2	3	5	33,33%	50%	83,33%	1	14%
SUMA		7	1	16,67%	5	83,33%	1	14,29%	7	1	16,67%	2	3	5	33,33%	50%	83,33%	1	14%

""GOLIAT" Marcin Kosior" (01071463)

POZ.	Kategoria	TEORETYCZNE							PRAKTYCZNE										
		OGÓŁEM	POZYTYWNE		NEGATYWNE		NIEPRZYSTĄP.		OGÓŁEM	POZYTYWNE		NEGATYWNE						NIEPRZYSTĄP.	
			OGÓŁEM	%	OGÓŁEM	%	OGÓŁEM	%		OG.	%	PLAC	MIASTO	SUMA	PLAC %	MIASTO %	SUMA %	OGÓŁ.	%
1	B	4	1	25%	3	75%	0	0%	16	3	18,75%	6	7	13	37,5%	43,75%	81,25%	0	0%
2	C	0	0	0%	0	0%	0	0%	1	0	0%	1	0	1	100%	0%	100%	0	0%
SUMA		4	1	25%	3	75%	0	0%	17	3	17,65%	7	7	14	41,18%	41,18%	82,35%	0	0%

"Zespół Szkół Samochodowych w Radomiu" (021463/SZ)

POZ.	Kategoria	TEORETYCZNE							PRAKTYCZNE										
		OGÓŁEM	POZYTYWNE		NEGATYWNE		NIEPRZYSTĄP.		OGÓŁEM	POZYTYWNE		NEGATYWNE						NIEPRZYSTĄP.	
			OGÓŁEM	%	OGÓŁEM	%	OGÓŁEM	%		OG.	%	PLAC	MIASTO	SUMA	PLAC %	MIASTO %	SUMA %	OGÓŁ.	%
1	B	44	15	34,09%	29	65,91%	0	0%	44	16	37,21%	15	12	27	34,88%	27,91%	62,79%	1	2%
SUMA		44	15	34,09%	29	65,91%	0	0%	44	16	37,21%	15	12	27	34,88%	27,91%	62,79%	1	2%

""OSK "GEPARD" Rafał Molga" (00791463)

POZ.	Kategoria	TEORETYCZNE							PRAKTYCZNE										
		OGÓŁEM	POZYTYWNE		NEGATYWNE		NIEPRZYSTĄP.		OGÓŁEM	POZYTYWNE		NEGATYWNE						NIEPRZYSTĄP.	
			OGÓŁEM	%	OGÓŁEM	%	OGÓŁEM	%		OG.	%	PLAC	MIASTO	SUMA	PLAC %	MIASTO %	SUMA %	OGÓŁ.	%
1	B	39	13	35,14%	24	64,86%	2	5,13%	53	10	19,23%	18	24	42	34,62%	46,15%	80,77%	1	2%
2	C	3	1	50%	1	50%	1	33,33%	23	5	21,74%	16	2	18	69,57%	8,7%	78,26%	0	0%
3	C+E	0	0	0%	0	0%	0	0%	9	3	33,33%	3	3	6	33,33%	33,33%	66,67%	0	0%
SUMA		42	14	35,9%	25	64,1%	3	7,14%	85	18	21,43%	37	29	66	44,05%	34,52%	78,57%	1	1%

SUMA	1	0	0%	1	100%	0	0%	7	3	42,86%	3	1	4	42,86%	14,29%	57,14%	0	0%
------	---	---	----	---	------	---	----	---	---	--------	---	---	---	--------	--------	--------	---	----

"Ośrodek Szkolenia Kierowców Bogumiła Serafin "RIDER" NAUKA JAZDY" (01241463)

POZ.	Kategoria	TEORETYCZNE							PRAKTYCZNE										
		OGÓLEM	POZYTYWNE		NEGATYWNE		NIEPRZYSTĄP.		OGÓLEM	POZYTYWNE		NEGATYWNE						NIEPRZYSTĄP.	
			OGÓLEM	%	OGÓLEM	%	OGÓLEM	%		OG.	%	PLAC	MIASTO	SUMA	PLAC %	MIASTO %	SUMA %	OGÓL.	%
I	B	0	0	0%	0	0%	0	0%	3	0	0%	0	3	3	0%	100%	100%	0	0%
SUMA		0	0	0%	0	0%	0	0%	3	0	0%	0	3	3	0%	100%	100%	0	0%

"Ośrodek Szkolenia Kierowców DRIVER Robert Mordak" (01291463)

POZ.	Kategoria	TEORETYCZNE							PRAKTYCZNE										
		OGÓLEM	POZYTYWNE		NEGATYWNE		NIEPRZYSTĄP.		OGÓLEM	POZYTYWNE		NEGATYWNE						NIEPRZYSTĄP.	
			OGÓLEM	%	OGÓLEM	%	OGÓLEM	%		OG.	%	PLAC	MIASTO	SUMA	PLAC %	MIASTO %	SUMA %	OGÓL.	%
I	B	6	0	0%	6	100%	0	0%	14	3	21,43%	6	5	11	42,86%	35,71%	78,57%	0	0%
SUMA		6	0	0%	6	100%	0	0%	14	3	21,43%	6	5	11	42,86%	35,71%	78,57%	0	0%

"PHU "KLIM" Katarzyna Lisowska" (00761463)

POZ.	Kategoria	TEORETYCZNE							PRAKTYCZNE										
		OGÓLEM	POZYTYWNE		NEGATYWNE		NIEPRZYSTĄP.		OGÓLEM	POZYTYWNE		NEGATYWNE						NIEPRZYSTĄP.	
			OGÓLEM	%	OGÓLEM	%	OGÓLEM	%		OG.	%	PLAC	MIASTO	SUMA	PLAC %	MIASTO %	SUMA %	OGÓL.	%
I	B	0	0	0%	0	0%	0	0%	5	2	40%	3	0	3	60%	0%	60%	0	0%
SUMA		0	0	0%	0	0%	0	0%	5	2	40%	3	0	3	60%	0%	60%	0	0%

"Szkoła Nauki Jazdy "Auto Lekar" Łukasz Lesisz" (00521463)

POZ.	Kategoria	TEORETYCZNE							PRAKTYCZNE										
		OGÓLEM	POZYTYWNE		NEGATYWNE		NIEPRZYSTĄP.		OGÓLEM	POZYTYWNE		NEGATYWNE						NIEPRZYSTĄP.	
			OGÓLEM	%	OGÓLEM	%	OGÓLEM	%		OG.	%	PLAC	MIASTO	SUMA	PLAC %	MIASTO %	SUMA %	OGÓL.	%
I	B	0	0	0%	0	0%	0	0%	2	1	100%	0	0	0	0%	0%	0%	1	50%
SUMA		0	0	0%	0	0%	0	0%	2	1	100%	0	0	0	0%	0%	0%	1	50%

"Tornado Jan Iwanowski" (00271463)

POZ.	Kategoria	TEORETYCZNE							PRAKTYCZNE										
		OGÓLEM	POZYTYWNE		NEGATYWNE		NIEPRZYSTĄP.		OGÓLEM	POZYTYWNE		NEGATYWNE						NIEPRZYSTĄP.	
			OGÓLEM	%	OGÓLEM	%	OGÓLEM	%		OG.	%	PLAC	MIASTO	SUMA	PLAC %	MIASTO %	SUMA %	OGÓL.	%
I	B	0	0	0%	0	0%	0	0%	1	0	0%	1	0	1	100%	0%	100%	0	0%

SUMA	0	0	0%	0	0%	0	0%	1	0	0%	0	0	0	0%	0%	0%	1	100%
------	---	---	----	---	----	---	----	---	---	----	---	---	---	----	----	----	---	------

"OSK GOLIAT S.C. A.KASZUBA, M" (00621463)

POZ.	Kategoria	TEORETYCZNE							PRAKTYCZNE										
		OGÓLEM	POZYTYWNE		NEGATYWNE		NIEPRZYSTĄP.		OGÓLEM	POZYTYWNE		NEGATYWNE						NIEPRZYSTĄP.	
			OGÓLEM	%	OGÓLEM	%	OGÓLEM	%		OG.	%	PLAC	MIASTO	SUMA	PLAC %	MIASTO %	SUMA %	OGÓŁ.	%
1	B	0	0	0%	0	0%	0	0%	8	2	25%	3	3	6	37,5%	37,5%	75%	0	0%
SUMA		0	0	0%	0	0%	0	0%	8	2	25%	3	3	6	37,5%	37,5%	75%	0	0%

"OSK LOTUS ZDRAL MARZENA" (00911463)

POZ.	Kategoria	TEORETYCZNE							PRAKTYCZNE										
		OGÓLEM	POZYTYWNE		NEGATYWNE		NIEPRZYSTĄP.		OGÓLEM	POZYTYWNE		NEGATYWNE						NIEPRZYSTĄP.	
			OGÓLEM	%	OGÓLEM	%	OGÓLEM	%		OG.	%	PLAC	MIASTO	SUMA	PLAC %	MIASTO %	SUMA %	OGÓŁ.	%
1	B	0	0	0%	0	0%	0	0%	1	1	100%	0	0	0	0%	0%	0%	0	0%
SUMA		0	0	0%	0	0%	0	0%	1	1	100%	0	0	0	0%	0%	0%	0	0%

"OSK "EXPERT" Piotr Cieřlik" (01271463)

POZ.	Kategoria	TEORETYCZNE							PRAKTYCZNE										
		OGÓLEM	POZYTYWNE		NEGATYWNE		NIEPRZYSTĄP.		OGÓLEM	POZYTYWNE		NEGATYWNE						NIEPRZYSTĄP.	
			OGÓLEM	%	OGÓLEM	%	OGÓLEM	%		OG.	%	PLAC	MIASTO	SUMA	PLAC %	MIASTO %	SUMA %	OGÓŁ.	%
1	B	1	0	0%	1	100%	0	0%	1	0	0%	1	0	1	100%	0%	100%	0	0%
SUMA		1	0	0%	1	100%	0	0%	1	0	0%	1	0	1	100%	0%	100%	0	0%

"OSK KOSMA MARIAN" (00771463)

POZ.	Kategoria	TEORETYCZNE							PRAKTYCZNE										
		OGÓLEM	POZYTYWNE		NEGATYWNE		NIEPRZYSTĄP.		OGÓLEM	POZYTYWNE		NEGATYWNE						NIEPRZYSTĄP.	
			OGÓLEM	%	OGÓLEM	%	OGÓLEM	%		OG.	%	PLAC	MIASTO	SUMA	PLAC %	MIASTO %	SUMA %	OGÓŁ.	%
1	B	0	0	0%	0	0%	0	0%	1	0	0%	0	1	1	0%	100%	100%	0	0%
SUMA		0	0	0%	0	0%	0	0%	1	0	0%	0	1	1	0%	100%	100%	0	0%

"OSK Michalczewski Spółka z ograniczoną odpowiedzialnością" (00881463)

POZ.	Kategoria	TEORETYCZNE							PRAKTYCZNE										
		OGÓLEM	POZYTYWNE		NEGATYWNE		NIEPRZYSTĄP.		OGÓLEM	POZYTYWNE		NEGATYWNE						NIEPRZYSTĄP.	
			OGÓLEM	%	OGÓLEM	%	OGÓLEM	%		OG.	%	PLAC	MIASTO	SUMA	PLAC %	MIASTO %	SUMA %	OGÓŁ.	%
1	C	1	0	0%	1	100%	0	0%	1	1	100%	0	0	0	0%	0%	0%	0	0%
2	C+E	0	0	0%	0	0%	0	0%	6	2	33,33%	3	1	4	50%	16,67%	66,67%	0	0%

System WORD, (c) PWPW S.A.

Data: od 2020-01-01 do 2020-03-31, wszystkie podejřcia

Dotyczy: WORD Radom
Wydrukowano z: WORD Radom
Aplikacja: Zarzadzanie WORD v.3.90.402.10

Numer raportu: 0000142020
Data wydruku: 2020-04-09 11:27:31
Operator, stacja: 32004, 0032S026

Strona 113/127

"Instytut Organizacji i Ochrony Pracy Studium Kształcenia Ustawicznego,, Con-Lex" Sp. z o.o." (00421463)

POZ.	Kategoria	TEORETYCZNE							PRAKTYCZNE										
		OGÓŁEM	POZYTYWNE		NEGATYWNE		NIEPRZYSTĄP.		OGÓŁEM	POZYTYWNE		NEGATYWNE						NIEPRZYSTĄP.	
			OGÓŁEM	%	OGÓŁEM	%	OGÓŁEM	%		OG.	%	PLAC	MIASTO	SUMA	PLAC %	MIASTO %	SUMA %	OGÓŁ.	%
1	B	0	0	0%	0	0%	0	0%	3	1	33,33%	2	0	2	66,67%	0%	66,67%	0	0%
2	C	0	0	0%	0	0%	0	0%	1	1	100%	0	0	0	0%	0%	0%	0	0%
SUMA		0	0	0%	0	0%	0	0%	4	2	50%	2	0	2	50%	0%	50%	0	0%

"OSK AUTO-GRAN PAWŁOWSKA MAŁ" (00831463)

POZ.	Kategoria	TEORETYCZNE							PRAKTYCZNE										
		OGÓŁEM	POZYTYWNE		NEGATYWNE		NIEPRZYSTĄP.		OGÓŁEM	POZYTYWNE		NEGATYWNE						NIEPRZYSTĄP.	
			OGÓŁEM	%	OGÓŁEM	%	OGÓŁEM	%		OG.	%	PLAC	MIASTO	SUMA	PLAC %	MIASTO %	SUMA %	OGÓŁ.	%
1	B	0	0	0%	0	0%	0	0%	2	0	0%	1	1	2	50%	50%	100%	0	0%
SUMA		0	0	0%	0	0%	0	0%	2	0	0%	1	1	2	50%	50%	100%	0	0%

"OSK BABSKA SZKOŁA JAZDY NIEW" (00951463)

POZ.	Kategoria	TEORETYCZNE							PRAKTYCZNE										
		OGÓŁEM	POZYTYWNE		NEGATYWNE		NIEPRZYSTĄP.		OGÓŁEM	POZYTYWNE		NEGATYWNE						NIEPRZYSTĄP.	
			OGÓŁEM	%	OGÓŁEM	%	OGÓŁEM	%		OG.	%	PLAC	MIASTO	SUMA	PLAC %	MIASTO %	SUMA %	OGÓŁ.	%
1	B	0	0	0%	0	0%	0	0%	2	0	0%	1	1	2	50%	50%	100%	0	0%
SUMA		0	0	0%	0	0%	0	0%	2	0	0%	1	1	2	50%	50%	100%	0	0%

"OSK BABSKA SZKOŁA JAZDY" (00871463)

POZ.	Kategoria	TEORETYCZNE							PRAKTYCZNE										
		OGÓŁEM	POZYTYWNE		NEGATYWNE		NIEPRZYSTĄP.		OGÓŁEM	POZYTYWNE		NEGATYWNE						NIEPRZYSTĄP.	
			OGÓŁEM	%	OGÓŁEM	%	OGÓŁEM	%		OG.	%	PLAC	MIASTO	SUMA	PLAC %	MIASTO %	SUMA %	OGÓŁ.	%
1	B	0	0	0%	0	0%	0	0%	2	1	50%	0	1	1	0%	50%	50%	0	0%
SUMA		0	0	0%	0	0%	0	0%	2	1	50%	0	1	1	0%	50%	50%	0	0%

"OSK DRIVING SCHOOL DĄBROWSKA" (00891463)

POZ.	Kategoria	TEORETYCZNE							PRAKTYCZNE										
		OGÓŁEM	POZYTYWNE		NEGATYWNE		NIEPRZYSTĄP.		OGÓŁEM	POZYTYWNE		NEGATYWNE						NIEPRZYSTĄP.	
			OGÓŁEM	%	OGÓŁEM	%	OGÓŁEM	%		OG.	%	PLAC	MIASTO	SUMA	PLAC %	MIASTO %	SUMA %	OGÓŁ.	%
1	B	0	0	0%	0	0%	0	0%	1	0	0%	0	0	0	0%	0%	0%	1	100%

System WORD, (c) PWPW S.A.

Data: od 2020-01-01 do 2020-03-31, wszystkie podejścia

Dotyczy: WORD Radom
Wydrukowano z: WORD Radom
Aplikacja: Zarządzanie WORD v.3.90.402.10

Numer raportu: 0000142020
Data wydruku: 2020-04-09 11:27:31
Operator, stacja: 32004, 0032S026

Strona 112/127

""SZOFER"" (00031463)

POZ.	Kategoria	TEORETYCZNE							PRAKTYCZNE										
		OGÓŁEM	POZYTYWNE		NEGATYWNE		NIEPRZYSTĄP.		OGÓŁEM	POZYTYWNE		NEGATYWNE						NIEPRZYSTĄP.	
			OGÓŁEM	%	OGÓŁEM	%	OGÓŁEM	%		OG.	%	PLAC	MIASTO	SUMA	PLAC %	MIASTO %	SUMA %	OGÓŁ.	%
I	B	0	0	0%	0	0%	0	0%	3	1	33,33%	2	0	2	66,67%	0%	66,67%	0	0%
SUMA		0	0	0%	0	0%	0	0%	3	1	33,33%	2	0	2	66,67%	0%	66,67%	0	0%

""VIP"" Karol Staniak" (00691463)

POZ.	Kategoria	TEORETYCZNE							PRAKTYCZNE										
		OGÓŁEM	POZYTYWNE		NEGATYWNE		NIEPRZYSTĄP.		OGÓŁEM	POZYTYWNE		NEGATYWNE						NIEPRZYSTĄP.	
			OGÓŁEM	%	OGÓŁEM	%	OGÓŁEM	%		OG.	%	PLAC	MIASTO	SUMA	PLAC %	MIASTO %	SUMA %	OGÓŁ.	%
I	B	0	0	0%	0	0%	0	0%	2	0	0%	0	2	2	0%	100%	100%	0	0%
SUMA		0	0	0%	0	0%	0	0%	2	0	0%	0	2	2	0%	100%	100%	0	0%

",,MILA"" Paweł Milewski" (01151463)

POZ.	Kategoria	TEORETYCZNE							PRAKTYCZNE										
		OGÓŁEM	POZYTYWNE		NEGATYWNE		NIEPRZYSTĄP.		OGÓŁEM	POZYTYWNE		NEGATYWNE						NIEPRZYSTĄP.	
			OGÓŁEM	%	OGÓŁEM	%	OGÓŁEM	%		OG.	%	PLAC	MIASTO	SUMA	PLAC %	MIASTO %	SUMA %	OGÓŁ.	%
I	B	0	0	0%	0	0%	0	0%	3	1	33,33%	1	1	2	33,33%	33,33%	66,67%	0	0%
SUMA		0	0	0%	0	0%	0	0%	3	1	33,33%	1	1	2	33,33%	33,33%	66,67%	0	0%

"AUTO SZKOŁA DARIUSZ MALIK" (00401463)

POZ.	Kategoria	TEORETYCZNE							PRAKTYCZNE										
		OGÓŁEM	POZYTYWNE		NEGATYWNE		NIEPRZYSTĄP.		OGÓŁEM	POZYTYWNE		NEGATYWNE						NIEPRZYSTĄP.	
			OGÓŁEM	%	OGÓŁEM	%	OGÓŁEM	%		OG.	%	PLAC	MIASTO	SUMA	PLAC %	MIASTO %	SUMA %	OGÓŁ.	%
I	B	4	0	0%	4	100%	0	0%	0	0	0%	0	0	0	0%	0%	0%	0	0%
SUMA		4	0	0%	4	100%	0	0%	0	0	0%	0	0	0	0%	0%	0%	0	0%

"Driver s.c. Robert Dułęba, Paweł Górski" (00041463)

POZ.	Kategoria	TEORETYCZNE							PRAKTYCZNE										
		OGÓŁEM	POZYTYWNE		NEGATYWNE		NIEPRZYSTĄP.		OGÓŁEM	POZYTYWNE		NEGATYWNE						NIEPRZYSTĄP.	
			OGÓŁEM	%	OGÓŁEM	%	OGÓŁEM	%		OG.	%	PLAC	MIASTO	SUMA	PLAC %	MIASTO %	SUMA %	OGÓŁ.	%
I	B	0	0	0%	0	0%	0	0%	1	0	0%	0	1	1	0%	100%	100%	0	0%
SUMA		0	0	0%	0	0%	0	0%	1	0	0%	0	1	1	0%	100%	100%	0	0%

""L-OK" JAROSŁAW SASIN, ZBIGNIE" (00351463)

POZ.	Kategoria	TEORETYCZNE							PRAKTYCZNE										
		OGÓŁEM	POZYTYWNE		NEGATYWNE		NIEPRZYSTĄP.		OGÓŁEM	POZYTYWNE		NEGATYWNE						NIEPRZYSTĄP.	
			OGÓŁEM	%	OGÓŁEM	%	OGÓŁEM	%		OG.	%	PLAC	MIASTO	SUMA	PLAC %	MIASTO %	SUMA %	OGÓŁ.	%
I	B	0	0	0%	0	0%	0	0%	5	0	0%	1	4	5	20%	80%	100%	0	0%
SUMA		0	0	0%	0	0%	0	0%	5	0	0%	1	4	5	20%	80%	100%	0	0%

""Moto Pasja" Konrad Pomagalski" (01131463)

POZ.	Kategoria	TEORETYCZNE							PRAKTYCZNE										
		OGÓŁEM	POZYTYWNE		NEGATYWNE		NIEPRZYSTĄP.		OGÓŁEM	POZYTYWNE		NEGATYWNE						NIEPRZYSTĄP.	
			OGÓŁEM	%	OGÓŁEM	%	OGÓŁEM	%		OG.	%	PLAC	MIASTO	SUMA	PLAC %	MIASTO %	SUMA %	OGÓŁ.	%
I	B	1	0	0%	1	100%	0	0%	0	0	0%	0	0	0	0%	0%	0%	0	0%
SUMA		1	0	0%	1	100%	0	0%	0	0	0%	0	0	0	0%	0%	0%	0	0%

""Piątka" Łukasz Pszczoła" (00921463)

POZ.	Kategoria	TEORETYCZNE							PRAKTYCZNE										
		OGÓŁEM	POZYTYWNE		NEGATYWNE		NIEPRZYSTĄP.		OGÓŁEM	POZYTYWNE		NEGATYWNE						NIEPRZYSTĄP.	
			OGÓŁEM	%	OGÓŁEM	%	OGÓŁEM	%		OG.	%	PLAC	MIASTO	SUMA	PLAC %	MIASTO %	SUMA %	OGÓŁ.	%
I	B	3	0	0%	2	100%	1	33,33%	1	0	0%	0	1	1	0%	100%	100%	0	0%
SUMA		3	0	0%	2	100%	1	33,33%	1	0	0%	0	1	1	0%	100%	100%	0	0%

""RAJD"" (00101463)

POZ.	Kategoria	TEORETYCZNE							PRAKTYCZNE										
		OGÓŁEM	POZYTYWNE		NEGATYWNE		NIEPRZYSTĄP.		OGÓŁEM	POZYTYWNE		NEGATYWNE						NIEPRZYSTĄP.	
			OGÓŁEM	%	OGÓŁEM	%	OGÓŁEM	%		OG.	%	PLAC	MIASTO	SUMA	PLAC %	MIASTO %	SUMA %	OGÓŁ.	%
I	B	0	0	0%	0	0%	0	0%	2	0	0%	1	1	2	50%	50%	100%	0	0%
SUMA		0	0	0%	0	0%	0	0%	2	0	0%	1	1	2	50%	50%	100%	0	0%

""Reflex" Wojciech Sochaczewski" (00411463)

POZ.	Kategoria	TEORETYCZNE							PRAKTYCZNE										
		OGÓŁEM	POZYTYWNE		NEGATYWNE		NIEPRZYSTĄP.		OGÓŁEM	POZYTYWNE		NEGATYWNE						NIEPRZYSTĄP.	
			OGÓŁEM	%	OGÓŁEM	%	OGÓŁEM	%		OG.	%	PLAC	MIASTO	SUMA	PLAC %	MIASTO %	SUMA %	OGÓŁ.	%
I	B	2	0	0%	1	100%	1	50%	5	1	25%	2	1	3	50%	25%	75%	1	20%
SUMA		2	0	0%	1	100%	1	50%	5	1	25%	2	1	3	50%	25%	75%	1	20%

""AUTO-GRAN"" (00171463)

POZ.	Kategoria	TEORETYCZNE							PRAKTYCZNE										
		OGÓŁEM	POZYTYWNE		NEGATYWNE		NIEPRZYSTĄP.		OGÓŁEM	POZYTYWNE		NEGATYWNE						NIEPRZYSTĄP.	
			OGÓŁEM	%	OGÓŁEM	%	OGÓŁEM	%		OG.	%	PLAC	MIASTO	SUMA	PLAC %	MIASTO %	SUMA %	OGÓŁ.	%
I	B	3	0	0%	3	100%	0	0%	1	0	0%	0	1	1	0%	100%	100%	0	0%
SUMA		3	0	0%	3	100%	0	0%	1	0	0%	0	1	1	0%	100%	100%	0	0%

""Driver" Paweł Górski" (00651463)

POZ.	Kategoria	TEORETYCZNE							PRAKTYCZNE										
		OGÓŁEM	POZYTYWNE		NEGATYWNE		NIEPRZYSTĄP.		OGÓŁEM	POZYTYWNE		NEGATYWNE						NIEPRZYSTĄP.	
			OGÓŁEM	%	OGÓŁEM	%	OGÓŁEM	%		OG.	%	PLAC	MIASTO	SUMA	PLAC %	MIASTO %	SUMA %	OGÓŁ.	%
I	B	4	0	0%	4	100%	0	0%	3	0	0%	2	1	3	66,67%	33,33%	100%	0	0%
SUMA		4	0	0%	4	100%	0	0%	3	0	0%	2	1	3	66,67%	33,33%	100%	0	0%

""EGZAMINATOR" Włodzimierz Stani" (01051463)

POZ.	Kategoria	TEORETYCZNE							PRAKTYCZNE										
		OGÓŁEM	POZYTYWNE		NEGATYWNE		NIEPRZYSTĄP.		OGÓŁEM	POZYTYWNE		NEGATYWNE						NIEPRZYSTĄP.	
			OGÓŁEM	%	OGÓŁEM	%	OGÓŁEM	%		OG.	%	PLAC	MIASTO	SUMA	PLAC %	MIASTO %	SUMA %	OGÓŁ.	%
I	B	0	0	0%	0	0%	0	0%	4	0	0%	3	1	4	75%	25%	100%	0	0%
SUMA		0	0	0%	0	0%	0	0%	4	0	0%	3	1	4	75%	25%	100%	0	0%

""F1PRAWKO.PL" Marcin Figarski" (01031463)

POZ.	Kategoria	TEORETYCZNE							PRAKTYCZNE										
		OGÓŁEM	POZYTYWNE		NEGATYWNE		NIEPRZYSTĄP.		OGÓŁEM	POZYTYWNE		NEGATYWNE						NIEPRZYSTĄP.	
			OGÓŁEM	%	OGÓŁEM	%	OGÓŁEM	%		OG.	%	PLAC	MIASTO	SUMA	PLAC %	MIASTO %	SUMA %	OGÓŁ.	%
I	B	0	0	0%	0	0%	0	0%	2	0	0%	2	0	2	100%	0%	100%	0	0%
SUMA		0	0	0%	0	0%	0	0%	2	0	0%	2	0	2	100%	0%	100%	0	0%

""LO-K MILEWSKI" Szczepan Milewski" (01001463)

POZ.	Kategoria	TEORETYCZNE							PRAKTYCZNE										
		OGÓŁEM	POZYTYWNE		NEGATYWNE		NIEPRZYSTĄP.		OGÓŁEM	POZYTYWNE		NEGATYWNE						NIEPRZYSTĄP.	
			OGÓŁEM	%	OGÓŁEM	%	OGÓŁEM	%		OG.	%	PLAC	MIASTO	SUMA	PLAC %	MIASTO %	SUMA %	OGÓŁ.	%
I	B	0	0	0%	0	0%	0	0%	2	1	50%	1	0	1	50%	0%	50%	0	0%
SUMA		0	0	0%	0	0%	0	0%	2	1	50%	1	0	1	50%	0%	50%	0	0%

Zestawienie zdawalności w WORD

WORD Radom

Data od 2020-01-01 do 2020-03-31

Kategorie A, A1, A2, AM, B, B+E, B1, C, C+E, C1, C1+E, D, D+E, D1, D1+E, PT, T

Wszystkie podejścia

Lokalizacje: WORD Radom, WORD Radom / del Radomskiego (Radom), WORD Radom M/E Grójec, WORD Radom M/E Kozienice, WORD Radom M/E Zwolen

Wyświetlaj PKK

URZĄD MIEJSKI W RADOMIU

""ABS"" (00141463)

POZ.	Kategoria	TEORETYCZNE								PRAKTYCZNE									
		OGÓŁEM	POZYTYWNE		NEGATYWNE		NIEPRZYSTĄP.		OGÓŁEM	POZYTYWNE		NEGATYWNE				NIEPRZYSTĄP.			
			OGÓŁEM	%	OGÓŁEM	%	OGÓŁEM	%		OG.	%	PLAC	MIASTO	SUMA	PLAC %	MIASTO %	SUMA %	OGÓŁ.	%
1	B	0	0	0%	0	0%	0	0%	2	1	50%	0	1	1	0%	50%	50%	0	0%
SUMA		0	0	0%	0	0%	0	0%	2	1	50%	0	1	1	0%	50%	50%	0	0%

""Alfa" Rafał Sałata" (00441463)

POZ.	Kategoria	TEORETYCZNE								PRAKTYCZNE									
		OGÓŁEM	POZYTYWNE		NEGATYWNE		NIEPRZYSTĄP.		OGÓŁEM	POZYTYWNE		NEGATYWNE				NIEPRZYSTĄP.			
			OGÓŁEM	%	OGÓŁEM	%	OGÓŁEM	%		OG.	%	PLAC	MIASTO	SUMA	PLAC %	MIASTO %	SUMA %	OGÓŁ.	%
1	B	0	0	0%	0	0%	0	0%	7	0	0%	2	3	5	40%	60%	100%	2	29%
SUMA		0	0	0%	0	0%	0	0%	7	0	0%	2	3	5	40%	60%	100%	2	29%

""ATLAS" AGNIESZKA GŁOGOWSKA" (00371463)

POZ.	Kategoria	TEORETYCZNE								PRAKTYCZNE									
		OGÓŁEM	POZYTYWNE		NEGATYWNE		NIEPRZYSTĄP.		OGÓŁEM	POZYTYWNE		NEGATYWNE				NIEPRZYSTĄP.			
			OGÓŁEM	%	OGÓŁEM	%	OGÓŁEM	%		OG.	%	PLAC	MIASTO	SUMA	PLAC %	MIASTO %	SUMA %	OGÓŁ.	%
1	B	0	0	0%	0	0%	0	0%	4	1	33,33%	2	0	2	66,67%	0%	66,67%	1	25%
2	C	2	0	0%	0	0%	2	100%	0	0	0%	0	0	0	0%	0%	0%	0	0%
SUMA		2	0	0%	0	0%	2	100%	4	1	33,33%	2	0	2	66,67%	0%	66,67%	1	25%

System WORD, (c) PWPW S.A.

Data: od 2020-01-01 do 2020-03-31, wszystkie podejścia

Dotyczy: WORD Radom
 Wydrukowano z: WORD Radom
 Aplikacja: Zarządzanie WORD v.3.90.402.10

Numer raportu: 0000142020
 Data wydruku: 2020-04-09 11:27:31
 Operator, stacja: 32004, 0032S026

Strona 108/127

Instruktor numer WR0414

POZ.	Kategoria	TEORETYCZNE							PRAKTYCZNE										
		OGÓŁEM	POZYTYWNE		NEGATYWNE		NIEPRZYSTĄP.		OGÓŁEM	POZYTYWNE		NEGATYWNE						NIEPRZYSTĄP.	
			OGÓŁEM	%	OGÓŁEM	%	OGÓŁEM	%		OG.	%	PLAC	MIASTO	SUMA	PLAC %	MIASTO %	SUMA %	OGÓŁ.	%
I	B	1	1	100%	0	0%	0	0%	3	1	33,33%	1	1	2	33,33%	33,33%	66,67%	0	0%
SUMA		1	1	100%	0	0%	0	0%	3	1	33,33%	1	1	2	33,33%	33,33%	66,67%	0	0%

Instruktor numer WR0418

POZ.	Kategoria	TEORETYCZNE							PRAKTYCZNE										
		OGÓŁEM	POZYTYWNE		NEGATYWNE		NIEPRZYSTĄP.		OGÓŁEM	POZYTYWNE		NEGATYWNE						NIEPRZYSTĄP.	
			OGÓŁEM	%	OGÓŁEM	%	OGÓŁEM	%		OG.	%	PLAC	MIASTO	SUMA	PLAC %	MIASTO %	SUMA %	OGÓŁ.	%
I	B	4	4	100%	0	0%	0	0%	5	2	40%	1	2	3	20%	40%	60%	0	0%
SUMA		4	4	100%	0	0%	0	0%	5	2	40%	1	2	3	20%	40%	60%	0	0%

Instruktor numer WR0480

POZ.	Kategoria	TEORETYCZNE							PRAKTYCZNE										
		OGÓŁEM	POZYTYWNE		NEGATYWNE		NIEPRZYSTĄP.		OGÓŁEM	POZYTYWNE		NEGATYWNE						NIEPRZYSTĄP.	
			OGÓŁEM	%	OGÓŁEM	%	OGÓŁEM	%		OG.	%	PLAC	MIASTO	SUMA	PLAC %	MIASTO %	SUMA %	OGÓŁ.	%
I	B	2	2	100%	0	0%	0	0%	13	5	38,46%	4	4	8	30,77%	30,77%	61,54%	0	0%
SUMA		2	2	100%	0	0%	0	0%	13	5	38,46%	4	4	8	30,77%	30,77%	61,54%	0	0%

Instruktor numer WR0487

POZ.	Kategoria	TEORETYCZNE							PRAKTYCZNE										
		OGÓŁEM	POZYTYWNE		NEGATYWNE		NIEPRZYSTĄP.		OGÓŁEM	POZYTYWNE		NEGATYWNE						NIEPRZYSTĄP.	
			OGÓŁEM	%	OGÓŁEM	%	OGÓŁEM	%		OG.	%	PLAC	MIASTO	SUMA	PLAC %	MIASTO %	SUMA %	OGÓŁ.	%
I	B	4	4	100%	0	0%	0	0%	16	6	40%	7	2	9	46,67%	13,33%	60%	1	6%
SUMA		4	4	100%	0	0%	0	0%	16	6	40%	7	2	9	46,67%	13,33%	60%	1	6%

Instruktor numer WR0510

POZ.	Kategoria	TEORETYCZNE							PRAKTYCZNE										
		OGÓŁEM	POZYTYWNE		NEGATYWNE		NIEPRZYSTĄP.		OGÓŁEM	POZYTYWNE		NEGATYWNE						NIEPRZYSTĄP.	
			OGÓŁEM	%	OGÓŁEM	%	OGÓŁEM	%		OG.	%	PLAC	MIASTO	SUMA	PLAC %	MIASTO %	SUMA %	OGÓŁ.	%
I	B	2	2	100%	0	0%	0	0%	22	2	10%	7	11	18	35%	55%	90%	2	9%
SUMA		2	2	100%	0	0%	0	0%	22	2	10%	7	11	18	35%	55%	90%	2	9%

SUMA		1185	588	51,67%	550	48,33%	47	3,97%	2322	661	29,43%	885	700	1585	39,4%	31,17%	70,57%	76	3%
------	--	------	-----	--------	-----	--------	----	-------	------	-----	--------	-----	-----	------	-------	--------	--------	----	----

System WORD, (c) PWPW S.A.

Data: od 2020-01-01 do 2020-03-31, wszystkie podejścia

Dotyczy: WORD Radom
 Wydrukowano z: WORD Radom
 Aplikacja: Zarządzanie WORD v.3.90.402.10

Numer raportu: 00001512020
 Data wydruku: 2020-04-09 11:28:42
 Operator, stacja: 32004, 0032S026

Strona 189/191

Instruktor numer WR0285

POZ.	Kategoria	TEORETYCZNE							PRAKTYCZNE										
		OGÓŁEM	POZYTYWNE		NEGATYWNE		NIEPRZYSTĄP.		OGÓŁEM	POZYTYWNE		NEGATYWNE						NIEPRZYSTĄP.	
			OGÓŁEM	%	OGÓŁEM	%	OGÓŁEM	%		OG.	%	PLAC	MIASTO	SUMA	PLAC %	MIASTO %	SUMA %	OGÓŁ.	%
I	B	1	1	100%	0	0%	0	0%	16	5	31,25%	5	6	11	31,25%	37,5%	68,75%	0	0%
SUMA		1	1	100%	0	0%	0	0%	16	5	31,25%	5	6	11	31,25%	37,5%	68,75%	0	0%

Instruktor numer WR0313

POZ.	Kategoria	TEORETYCZNE							PRAKTYCZNE										
		OGÓŁEM	POZYTYWNE		NEGATYWNE		NIEPRZYSTĄP.		OGÓŁEM	POZYTYWNE		NEGATYWNE						NIEPRZYSTĄP.	
			OGÓŁEM	%	OGÓŁEM	%	OGÓŁEM	%		OG.	%	PLAC	MIASTO	SUMA	PLAC %	MIASTO %	SUMA %	OGÓŁ.	%
I	B	2	2	100%	0	0%	0	0%	0	0	0%	0	0	0	0%	0%	0%	0	0%
SUMA		2	2	100%	0	0%	0	0%	0	0	0%	0	0	0	0%	0%	0%	0	0%

Instruktor numer WR0322

POZ.	Kategoria	TEORETYCZNE							PRAKTYCZNE										
		OGÓŁEM	POZYTYWNE		NEGATYWNE		NIEPRZYSTĄP.		OGÓŁEM	POZYTYWNE		NEGATYWNE						NIEPRZYSTĄP.	
			OGÓŁEM	%	OGÓŁEM	%	OGÓŁEM	%		OG.	%	PLAC	MIASTO	SUMA	PLAC %	MIASTO %	SUMA %	OGÓŁ.	%
I	B	1	1	100%	0	0%	0	0%	0	0	0%	0	0	0	0%	0%	0%	0	0%
SUMA		1	1	100%	0	0%	0	0%	0	0	0%	0	0	0	0%	0%	0%	0	0%

Instruktor numer WR0388

POZ.	Kategoria	TEORETYCZNE							PRAKTYCZNE										
		OGÓŁEM	POZYTYWNE		NEGATYWNE		NIEPRZYSTĄP.		OGÓŁEM	POZYTYWNE		NEGATYWNE						NIEPRZYSTĄP.	
			OGÓŁEM	%	OGÓŁEM	%	OGÓŁEM	%		OG.	%	PLAC	MIASTO	SUMA	PLAC %	MIASTO %	SUMA %	OGÓŁ.	%
I	B	1	1	100%	0	0%	0	0%	1	0	0%	1	0	1	100%	0%	100%	0	0%
SUMA		1	1	100%	0	0%	0	0%	1	0	0%	1	0	1	100%	0%	100%	0	0%

Instruktor numer WR0396

POZ.	Kategoria	TEORETYCZNE							PRAKTYCZNE										
		OGÓŁEM	POZYTYWNE		NEGATYWNE		NIEPRZYSTĄP.		OGÓŁEM	POZYTYWNE		NEGATYWNE						NIEPRZYSTĄP.	
			OGÓŁEM	%	OGÓŁEM	%	OGÓŁEM	%		OG.	%	PLAC	MIASTO	SUMA	PLAC %	MIASTO %	SUMA %	OGÓŁ.	%
I	B	1	1	100%	0	0%	0	0%	1	0	0%	1	0	1	100%	0%	100%	0	0%
SUMA		1	1	100%	0	0%	0	0%	1	0	0%	1	0	1	100%	0%	100%	0	0%

2	B	0	0	0%	0	0%	0	0%	2	1	50%	1	0	1	50%	0%	50%	0	0%
3	C+E	0	0	0%	0	0%	0	0%	7	3	42,86%	2	2	4	28,57%	28,57%	57,14%	0	0%
SUMA		1	1	100%	0	0%	0	0%	9	4	44,44%	3	2	5	33,33%	22,22%	55,56%	0	0%

Instruktor numer WR0236

POZ.	Kategoria	TEORETYCZNE							PRAKTYCZNE										
		OGÓŁEM	POZYTYWNE		NEGATYWNE		NIEPRZYSTĄP.		OGÓŁEM	POZYTYWNE		NEGATYWNE						NIEPRZYSTĄP.	
			OGÓŁEM	%	OGÓŁEM	%	OGÓŁEM	%		OG.	%	PLAC	MIASTO	SUMA	PLAC %	MIASTO %	SUMA %	OGÓŁ.	%
1	B	1	1	100%	0	0%	0	0%	0	0	0%	0	0	0	0%	0%	0%	0	0%
SUMA		1	1	100%	0	0%	0	0%	0	0	0%	0	0	0	0%	0%	0%	0	0%

Instruktor numer WR0241

POZ.	Kategoria	TEORETYCZNE							PRAKTYCZNE										
		OGÓŁEM	POZYTYWNE		NEGATYWNE		NIEPRZYSTĄP.		OGÓŁEM	POZYTYWNE		NEGATYWNE						NIEPRZYSTĄP.	
			OGÓŁEM	%	OGÓŁEM	%	OGÓŁEM	%		OG.	%	PLAC	MIASTO	SUMA	PLAC %	MIASTO %	SUMA %	OGÓŁ.	%
1	B	1	1	100%	0	0%	0	0%	0	0	0%	0	0	0	0%	0%	0%	0	0%
SUMA		1	1	100%	0	0%	0	0%	0	0	0%	0	0	0	0%	0%	0%	0	0%

Instruktor numer WR0263

POZ.	Kategoria	TEORETYCZNE							PRAKTYCZNE										
		OGÓŁEM	POZYTYWNE		NEGATYWNE		NIEPRZYSTĄP.		OGÓŁEM	POZYTYWNE		NEGATYWNE						NIEPRZYSTĄP.	
			OGÓŁEM	%	OGÓŁEM	%	OGÓŁEM	%		OG.	%	PLAC	MIASTO	SUMA	PLAC %	MIASTO %	SUMA %	OGÓŁ.	%
1	B+E	0	0	0%	0	0%	0	0%	4	1	25%	3	0	3	75%	0%	75%	0	0%
2	C+E	0	0	0%	0	0%	0	0%	6	4	66,67%	1	1	2	16,67%	16,67%	33,33%	0	0%
3	D	1	1	100%	0	0%	0	0%	0	0	0%	0	0	0	0%	0%	0%	0	0%
SUMA		1	1	100%	0	0%	0	0%	10	5	50%	4	1	5	40%	10%	50%	0	0%

Instruktor numer WR0279

POZ.	Kategoria	TEORETYCZNE							PRAKTYCZNE										
		OGÓŁEM	POZYTYWNE		NEGATYWNE		NIEPRZYSTĄP.		OGÓŁEM	POZYTYWNE		NEGATYWNE						NIEPRZYSTĄP.	
			OGÓŁEM	%	OGÓŁEM	%	OGÓŁEM	%		OG.	%	PLAC	MIASTO	SUMA	PLAC %	MIASTO %	SUMA %	OGÓŁ.	%
1	B	1	1	100%	0	0%	0	0%	1	1	100%	0	0	0	0%	0%	0%	0	0%
SUMA		1	1	100%	0	0%	0	0%	1	1	100%	0	0	0	0%	0%	0%	0	0%

Instruktor numer WR0007

POZ.	Kategoria	TEORETYCZNE							PRAKTYCZNE										
		OGÓLEM	POZYTYWNE		NEGATYWNE		NIEPRZYSTĄP.		OGÓLEM	POZYTYWNE		NEGATYWNE					NIEPRZYSTĄP.		
			OGÓLEM	%	OGÓLEM	%	OGÓLEM	%		OG.	%	PLAC	MIASTO	SUMA	PLAC %	MIASTO %	SUMA %	OGÓL.	%
1	AM	1	1	100%	0	0%	0	0%	0	0	0%	0	0	0	0%	0%	0%	0	0%
2	B+E	0	0	0%	0	0%	0	0%	1	0	0%	1	0	1	100%	0%	100%	0	0%
3	C+E	0	0	0%	0	0%	0	0%	3	2	66,67%	1	0	1	33,33%	0%	33,33%	0	0%
SUMA		1	1	100%	0	0%	0	0%	4	2	50%	2	0	2	50%	0%	50%	0	0%

Instruktor numer WR0067

POZ.	Kategoria	TEORETYCZNE							PRAKTYCZNE										
		OGÓLEM	POZYTYWNE		NEGATYWNE		NIEPRZYSTĄP.		OGÓLEM	POZYTYWNE		NEGATYWNE					NIEPRZYSTĄP.		
			OGÓLEM	%	OGÓLEM	%	OGÓLEM	%		OG.	%	PLAC	MIASTO	SUMA	PLAC %	MIASTO %	SUMA %	OGÓL.	%
1	B	1	1	100%	0	0%	0	0%	0	0	0%	0	0	0	0%	0%	0%	0	0%
SUMA		1	1	100%	0	0%	0	0%	0	0	0%	0	0	0	0%	0%	0%	0	0%

Instruktor numer WR0117

POZ.	Kategoria	TEORETYCZNE							PRAKTYCZNE										
		OGÓLEM	POZYTYWNE		NEGATYWNE		NIEPRZYSTĄP.		OGÓLEM	POZYTYWNE		NEGATYWNE					NIEPRZYSTĄP.		
			OGÓLEM	%	OGÓLEM	%	OGÓLEM	%		OG.	%	PLAC	MIASTO	SUMA	PLAC %	MIASTO %	SUMA %	OGÓL.	%
1	B	1	1	100%	0	0%	0	0%	5	1	20%	2	2	4	40%	40%	80%	0	0%
SUMA		1	1	100%	0	0%	0	0%	5	1	20%	2	2	4	40%	40%	80%	0	0%

Instruktor numer WR0147

POZ.	Kategoria	TEORETYCZNE							PRAKTYCZNE										
		OGÓLEM	POZYTYWNE		NEGATYWNE		NIEPRZYSTĄP.		OGÓLEM	POZYTYWNE		NEGATYWNE					NIEPRZYSTĄP.		
			OGÓLEM	%	OGÓLEM	%	OGÓLEM	%		OG.	%	PLAC	MIASTO	SUMA	PLAC %	MIASTO %	SUMA %	OGÓL.	%
1	B	1	1	100%	0	0%	0	0%	3	0	0%	0	2	2	0%	100%	100%	1	33%
SUMA		1	1	100%	0	0%	0	0%	3	0	0%	0	2	2	0%	100%	100%	1	33%

Instruktor numer WR0172

POZ.	Kategoria	TEORETYCZNE							PRAKTYCZNE										
		OGÓLEM	POZYTYWNE		NEGATYWNE		NIEPRZYSTĄP.		OGÓLEM	POZYTYWNE		NEGATYWNE					NIEPRZYSTĄP.		
			OGÓLEM	%	OGÓLEM	%	OGÓLEM	%		OG.	%	PLAC	MIASTO	SUMA	PLAC %	MIASTO %	SUMA %	OGÓL.	%
1	A	1	1	100%	0	0%	0	0%	0	0	0%	0	0	0	0%	0%	0%	0	0%

Instruktor numer WR0522

POZ.	Kategoria	TEORETYCZNE							PRAKTYCZNE										
		OGÓŁEM	POZYTYWNE		NEGATYWNE		NIEPRZYSTĄP.		OGÓŁEM	POZYTYWNE		NEGATYWNE						NIEPRZYSTĄP.	
			OGÓŁEM	%	OGÓŁEM	%	OGÓŁEM	%		OG.	%	PLAC	MIASTO	SUMA	PLAC %	MIASTO %	SUMA %	OGÓŁ.	%
I	B	6	5	83,33%	1	16,67%	0	0%	13	6	46,15%	3	4	7	23,08%	30,77%	53,85%	0	0%
SUMA		6	5	83,33%	1	16,67%	0	0%	13	6	46,15%	3	4	7	23,08%	30,77%	53,85%	0	0%

Instruktor numer WR0268

POZ.	Kategoria	TEORETYCZNE							PRAKTYCZNE										
		OGÓŁEM	POZYTYWNE		NEGATYWNE		NIEPRZYSTĄP.		OGÓŁEM	POZYTYWNE		NEGATYWNE						NIEPRZYSTĄP.	
			OGÓŁEM	%	OGÓŁEM	%	OGÓŁEM	%		OG.	%	PLAC	MIASTO	SUMA	PLAC %	MIASTO %	SUMA %	OGÓŁ.	%
I	B	9	6	85,71%	1	14,29%	2	22,22%	11	5	45,45%	4	2	6	36,36%	18,18%	54,55%	0	0%
SUMA		9	6	85,71%	1	14,29%	2	22,22%	11	5	45,45%	4	2	6	36,36%	18,18%	54,55%	0	0%

Instruktor numer WR0292

POZ.	Kategoria	TEORETYCZNE							PRAKTYCZNE										
		OGÓŁEM	POZYTYWNE		NEGATYWNE		NIEPRZYSTĄP.		OGÓŁEM	POZYTYWNE		NEGATYWNE						NIEPRZYSTĄP.	
			OGÓŁEM	%	OGÓŁEM	%	OGÓŁEM	%		OG.	%	PLAC	MIASTO	SUMA	PLAC %	MIASTO %	SUMA %	OGÓŁ.	%
I	B	7	6	85,71%	1	14,29%	0	0%	23	4	17,39%	10	9	19	43,48%	39,13%	82,61%	0	0%
SUMA		7	6	85,71%	1	14,29%	0	0%	23	4	17,39%	10	9	19	43,48%	39,13%	82,61%	0	0%

Instruktor numer WR0366

POZ.	Kategoria	TEORETYCZNE							PRAKTYCZNE										
		OGÓŁEM	POZYTYWNE		NEGATYWNE		NIEPRZYSTĄP.		OGÓŁEM	POZYTYWNE		NEGATYWNE						NIEPRZYSTĄP.	
			OGÓŁEM	%	OGÓŁEM	%	OGÓŁEM	%		OG.	%	PLAC	MIASTO	SUMA	PLAC %	MIASTO %	SUMA %	OGÓŁ.	%
1	B	0	0	0%	0	0%	0	0%	1	0	0%	1	0	1	100%	0%	100%	0	0%
2	C	8	6	85,71%	1	14,29%	1	12,5%	18	8	44,44%	8	2	10	44,44%	11,11%	55,56%	0	0%
SUMA		8	6	85,71%	1	14,29%	1	12,5%	19	8	42,11%	9	2	11	47,37%	10,53%	57,89%	0	0%

Instruktor numer WR0397

POZ.	Kategoria	TEORETYCZNE							PRAKTYCZNE										
		OGÓŁEM	POZYTYWNE		NEGATYWNE		NIEPRZYSTĄP.		OGÓŁEM	POZYTYWNE		NEGATYWNE						NIEPRZYSTĄP.	
			OGÓŁEM	%	OGÓŁEM	%	OGÓŁEM	%		OG.	%	PLAC	MIASTO	SUMA	PLAC %	MIASTO %	SUMA %	OGÓŁ.	%
I	B	8	7	87,5%	1	12,5%	0	0%	41	13	31,71%	10	18	28	24,39%	43,9%	68,29%	0	0%
SUMA		8	7	87,5%	1	12,5%	0	0%	41	13	31,71%	10	18	28	24,39%	43,9%	68,29%	0	0%

Instruktor numer WR0454

POZ.	Kategoria	TEORETYCZNE							PRAKTYCZNE										
		OGÓŁEM	POZYTYWNE		NEGATYWNE		NIEPRZYSTĄP.		OGÓŁEM	POZYTYWNE		NEGATYWNE						NIEPRZYSTĄP.	
			OGÓŁEM	%	OGÓŁEM	%	OGÓŁEM	%		OG.	%	PLAC	MIASTO	SUMA	PLAC %	MIASTO %	SUMA %	OGÓŁ.	%
I	B	5	4	80%	1	20%	0	0%	23	3	14,29%	9	9	18	42,86%	42,86%	85,71%	2	9%
SUMA		5	4	80%	1	20%	0	0%	23	3	14,29%	9	9	18	42,86%	42,86%	85,71%	2	9%

Instruktor numer WR0523

POZ.	Kategoria	TEORETYCZNE							PRAKTYCZNE										
		OGÓŁEM	POZYTYWNE		NEGATYWNE		NIEPRZYSTĄP.		OGÓŁEM	POZYTYWNE		NEGATYWNE						NIEPRZYSTĄP.	
			OGÓŁEM	%	OGÓŁEM	%	OGÓŁEM	%		OG.	%	PLAC	MIASTO	SUMA	PLAC %	MIASTO %	SUMA %	OGÓŁ.	%
I	B	5	4	80%	1	20%	0	0%	6	2	33,33%	3	1	4	50%	16,67%	66,67%	0	0%
SUMA		5	4	80%	1	20%	0	0%	6	2	33,33%	3	1	4	50%	16,67%	66,67%	0	0%

Instruktor numer WR0084

POZ.	Kategoria	TEORETYCZNE							PRAKTYCZNE										
		OGÓŁEM	POZYTYWNE		NEGATYWNE		NIEPRZYSTĄP.		OGÓŁEM	POZYTYWNE		NEGATYWNE						NIEPRZYSTĄP.	
			OGÓŁEM	%	OGÓŁEM	%	OGÓŁEM	%		OG.	%	PLAC	MIASTO	SUMA	PLAC %	MIASTO %	SUMA %	OGÓŁ.	%
I	B	6	5	83,33%	1	16,67%	0	0%	8	2	25%	3	3	6	37,5%	37,5%	75%	0	0%
SUMA		6	5	83,33%	1	16,67%	0	0%	8	2	25%	3	3	6	37,5%	37,5%	75%	0	0%

Instruktor numer WR0399

POZ.	Kategoria	TEORETYCZNE							PRAKTYCZNE										
		OGÓŁEM	POZYTYWNE		NEGATYWNE		NIEPRZYSTĄP.		OGÓŁEM	POZYTYWNE		NEGATYWNE						NIEPRZYSTĄP.	
			OGÓŁEM	%	OGÓŁEM	%	OGÓŁEM	%		OG.	%	PLAC	MIASTO	SUMA	PLAC %	MIASTO %	SUMA %	OGÓŁ.	%
I	B	6	5	83,33%	1	16,67%	0	0%	26	6	24%	13	6	19	52%	24%	76%	1	4%
SUMA		6	5	83,33%	1	16,67%	0	0%	26	6	24%	13	6	19	52%	24%	76%	1	4%

Instruktor numer WR0476

POZ.	Kategoria	TEORETYCZNE							PRAKTYCZNE										
		OGÓŁEM	POZYTYWNE		NEGATYWNE		NIEPRZYSTĄP.		OGÓŁEM	POZYTYWNE		NEGATYWNE						NIEPRZYSTĄP.	
			OGÓŁEM	%	OGÓŁEM	%	OGÓŁEM	%		OG.	%	PLAC	MIASTO	SUMA	PLAC %	MIASTO %	SUMA %	OGÓŁ.	%
I	B	6	5	83,33%	1	16,67%	0	0%	8	2	25%	3	3	6	37,5%	37,5%	75%	0	0%
SUMA		6	5	83,33%	1	16,67%	0	0%	8	2	25%	3	3	6	37,5%	37,5%	75%	0	0%

SUMA	26	18	72%	7	28%	1	3,85%	38	13	35,14%	14	10	24	37,84%	27,03%	64,86%	1	3%
------	----	----	-----	---	-----	---	-------	----	----	--------	----	----	----	--------	--------	--------	---	----

Instruktor numer WR0482

POZ.	Kategoria	TEORETYCZNE							PRAKTYCZNE										
		OGÓLEM	POZYTYWNE		NEGATYWNE		NIEPRZYSTĄP.		OGÓLEM	POZYTYWNE		NEGATYWNE						NIEPRZYSTĄP.	
			OGÓLEM	%	OGÓLEM	%	OGÓLEM	%		OG.	%	PLAC	MIASTO	SUMA	PLAC %	MIASTO %	SUMA %	OGÓL.	%
1	B	18	13	72,22%	5	27,78%	0	0%	42	9	21,95%	15	17	32	36,59%	41,46%	78,05%	1	2%
SUMA		18	13	72,22%	5	27,78%	0	0%	42	9	21,95%	15	17	32	36,59%	41,46%	78,05%	1	2%

Instruktor numer WR0315

POZ.	Kategoria	TEORETYCZNE							PRAKTYCZNE										
		OGÓLEM	POZYTYWNE		NEGATYWNE		NIEPRZYSTĄP.		OGÓLEM	POZYTYWNE		NEGATYWNE						NIEPRZYSTĄP.	
			OGÓLEM	%	OGÓLEM	%	OGÓLEM	%		OG.	%	PLAC	MIASTO	SUMA	PLAC %	MIASTO %	SUMA %	OGÓL.	%
1	B	8	6	75%	2	25%	0	0%	22	4	18,18%	11	7	18	50%	31,82%	81,82%	0	0%
SUMA		8	6	75%	2	25%	0	0%	22	4	18,18%	11	7	18	50%	31,82%	81,82%	0	0%

Instruktor numer WR0309

POZ.	Kategoria	TEORETYCZNE							PRAKTYCZNE										
		OGÓLEM	POZYTYWNE		NEGATYWNE		NIEPRZYSTĄP.		OGÓLEM	POZYTYWNE		NEGATYWNE						NIEPRZYSTĄP.	
			OGÓLEM	%	OGÓLEM	%	OGÓLEM	%		OG.	%	PLAC	MIASTO	SUMA	PLAC %	MIASTO %	SUMA %	OGÓL.	%
1	B	9	7	77,78%	2	22,22%	0	0%	23	8	36,36%	9	5	14	40,91%	22,73%	63,64%	1	4%
SUMA		9	7	77,78%	2	22,22%	0	0%	23	8	36,36%	9	5	14	40,91%	22,73%	63,64%	1	4%

Instruktor numer WR0107

POZ.	Kategoria	TEORETYCZNE							PRAKTYCZNE										
		OGÓLEM	POZYTYWNE		NEGATYWNE		NIEPRZYSTĄP.		OGÓLEM	POZYTYWNE		NEGATYWNE						NIEPRZYSTĄP.	
			OGÓLEM	%	OGÓLEM	%	OGÓLEM	%		OG.	%	PLAC	MIASTO	SUMA	PLAC %	MIASTO %	SUMA %	OGÓL.	%
1	B+E	0	0	0%	0	0%	0	0%	4	4	100%	0	0	0	0%	0%	0%	0	0%
2	C	4	3	75%	1	25%	0	0%	5	2	50%	2	0	2	50%	0%	50%	1	20%
3	C+E	0	0	0%	0	0%	0	0%	17	4	25%	9	3	12	56,25%	18,75%	75%	1	6%
4	D	1	1	100%	0	0%	0	0%	3	2	66,67%	0	1	1	0%	33,33%	33,33%	0	0%
SUMA		5	4	80%	1	20%	0	0%	29	12	44,44%	11	4	15	40,74%	14,81%	55,56%	2	7%

1	B	6	4	66,67%	2	33,33%	0	0%	5	3	75%	0	1	1	0%	25%	25%	1	20%
SUMA		6	4	66,67%	2	33,33%	0	0%	5	3	75%	0	1	1	0%	25%	25%	1	20%

Instruktor numer WR0460

POZ.	Kategoria	TEORETYCZNE							PRAKTYCZNE										
		OGÓŁEM	POZYTYWNE		NEGATYWNE		NIEPRZYSTĄP.		OGÓŁEM	POZYTYWNE		NEGATYWNE					NIEPRZYSTĄP.		
			OGÓŁEM	%	OGÓŁEM	%	OGÓŁEM	%		OG.	%	PLAC	MIASTO	SUMA	PLAC %	MIASTO %	SUMA %	OGÓŁ.	%
1	B	7	4	66,67%	2	33,33%	1	14,29%	15	4	28,57%	9	1	10	64,29%	7,14%	71,43%	1	7%
SUMA		7	4	66,67%	2	33,33%	1	14,29%	15	4	28,57%	9	1	10	64,29%	7,14%	71,43%	1	7%

Instruktor numer WR0461

POZ.	Kategoria	TEORETYCZNE							PRAKTYCZNE										
		OGÓŁEM	POZYTYWNE		NEGATYWNE		NIEPRZYSTĄP.		OGÓŁEM	POZYTYWNE		NEGATYWNE					NIEPRZYSTĄP.		
			OGÓŁEM	%	OGÓŁEM	%	OGÓŁEM	%		OG.	%	PLAC	MIASTO	SUMA	PLAC %	MIASTO %	SUMA %	OGÓŁ.	%
1	B	15	10	66,67%	5	33,33%	0	0%	39	10	25,64%	9	20	29	23,08%	51,28%	74,36%	0	0%
SUMA		15	10	66,67%	5	33,33%	0	0%	39	10	25,64%	9	20	29	23,08%	51,28%	74,36%	0	0%

Instruktor numer WR0492

POZ.	Kategoria	TEORETYCZNE							PRAKTYCZNE										
		OGÓŁEM	POZYTYWNE		NEGATYWNE		NIEPRZYSTĄP.		OGÓŁEM	POZYTYWNE		NEGATYWNE					NIEPRZYSTĄP.		
			OGÓŁEM	%	OGÓŁEM	%	OGÓŁEM	%		OG.	%	PLAC	MIASTO	SUMA	PLAC %	MIASTO %	SUMA %	OGÓŁ.	%
1	B	3	2	66,67%	1	33,33%	0	0%	8	2	28,57%	1	4	5	14,29%	57,14%	71,43%	1	12%
SUMA		3	2	66,67%	1	33,33%	0	0%	8	2	28,57%	1	4	5	14,29%	57,14%	71,43%	1	12%

Instruktor numer WR0369

POZ.	Kategoria	TEORETYCZNE							PRAKTYCZNE										
		OGÓŁEM	POZYTYWNE		NEGATYWNE		NIEPRZYSTĄP.		OGÓŁEM	POZYTYWNE		NEGATYWNE					NIEPRZYSTĄP.		
			OGÓŁEM	%	OGÓŁEM	%	OGÓŁEM	%		OG.	%	PLAC	MIASTO	SUMA	PLAC %	MIASTO %	SUMA %	OGÓŁ.	%
1	B	20	13	68,42%	6	31,58%	1	5%	26	9	34,62%	12	5	17	46,15%	19,23%	65,38%	0	0%
SUMA		20	13	68,42%	6	31,58%	1	5%	26	9	34,62%	12	5	17	46,15%	19,23%	65,38%	0	0%

Instruktor numer WR0330

POZ.	Kategoria	TEORETYCZNE							PRAKTYCZNE										
		OGÓŁEM	POZYTYWNE		NEGATYWNE		NIEPRZYSTĄP.		OGÓŁEM	POZYTYWNE		NEGATYWNE					NIEPRZYSTĄP.		
			OGÓŁEM	%	OGÓŁEM	%	OGÓŁEM	%		OG.	%	PLAC	MIASTO	SUMA	PLAC %	MIASTO %	SUMA %	OGÓŁ.	%
1	B	26	18	72%	7	28%	1	3,85%	38	13	35,14%	14	10	24	37,84%	27,03%	64,86%	1	3%

1	B	18	11	61,11%	7	38,89%	0	0%	18	7	38,89%	4	7	11	22,22%	38,89%	61,11%	0	0%
SUMA		18	11	61,11%	7	38,89%	0	0%	18	7	38,89%	4	7	11	22,22%	38,89%	61,11%	0	0%

Instruktor numer WR0128

POZ.	Kategoria	TEORETYCZNE							PRAKTYCZNE										
		OGÓLEM	POZYTYWNE		NEGATYWNE		NIEPRZYSTĄP.		OGÓLEM	POZYTYWNE		NEGATYWNE					NIEPRZYSTĄP.		
			OGÓLEM	%	OGÓLEM	%	OGÓLEM	%		OG.	%	PLAC	MIASTO	SUMA	PLAC %	MIASTO %	SUMA %	OGÓL.	%
1	B	10	6	60%	4	40%	0	0%	15	4	26,67%	7	4	11	46,67%	26,67%	73,33%	0	0%
2	C	1	1	100%	0	0%	0	0%	1	1	100%	0	0	0	0%	0%	0%	0	0%
SUMA		11	7	63,64%	4	36,36%	0	0%	16	5	31,25%	7	4	11	43,75%	25%	68,75%	0	0%

Instruktor numer WR0481

POZ.	Kategoria	TEORETYCZNE							PRAKTYCZNE										
		OGÓLEM	POZYTYWNE		NEGATYWNE		NIEPRZYSTĄP.		OGÓLEM	POZYTYWNE		NEGATYWNE					NIEPRZYSTĄP.		
			OGÓLEM	%	OGÓLEM	%	OGÓLEM	%		OG.	%	PLAC	MIASTO	SUMA	PLAC %	MIASTO %	SUMA %	OGÓL.	%
1	B	12	7	63,64%	4	36,36%	1	8,33%	20	2	10,53%	8	9	17	42,11%	47,37%	89,47%	1	5%
SUMA		12	7	63,64%	4	36,36%	1	8,33%	20	2	10,53%	8	9	17	42,11%	47,37%	89,47%	1	5%

Instruktor numer WR0505

POZ.	Kategoria	TEORETYCZNE							PRAKTYCZNE										
		OGÓLEM	POZYTYWNE		NEGATYWNE		NIEPRZYSTĄP.		OGÓLEM	POZYTYWNE		NEGATYWNE					NIEPRZYSTĄP.		
			OGÓLEM	%	OGÓLEM	%	OGÓLEM	%		OG.	%	PLAC	MIASTO	SUMA	PLAC %	MIASTO %	SUMA %	OGÓL.	%
1	B	11	7	63,64%	4	36,36%	0	0%	28	5	17,86%	10	13	23	35,71%	46,43%	82,14%	0	0%
SUMA		11	7	63,64%	4	36,36%	0	0%	28	5	17,86%	10	13	23	35,71%	46,43%	82,14%	0	0%

Instruktor numer WR0212

POZ.	Kategoria	TEORETYCZNE							PRAKTYCZNE										
		OGÓLEM	POZYTYWNE		NEGATYWNE		NIEPRZYSTĄP.		OGÓLEM	POZYTYWNE		NEGATYWNE					NIEPRZYSTĄP.		
			OGÓLEM	%	OGÓLEM	%	OGÓLEM	%		OG.	%	PLAC	MIASTO	SUMA	PLAC %	MIASTO %	SUMA %	OGÓL.	%
1	B	36	24	66,67%	12	33,33%	0	0%	88	23	27,06%	27	35	62	31,76%	41,18%	72,94%	3	3%
SUMA		36	24	66,67%	12	33,33%	0	0%	88	23	27,06%	27	35	62	31,76%	41,18%	72,94%	3	3%

Instruktor numer WR0382

POZ.	Kategoria	TEORETYCZNE							PRAKTYCZNE									
		OGÓLEM	POZYTYWNE		NEGATYWNE		NIEPRZYSTĄP.		OGÓLEM	POZYTYWNE		NEGATYWNE					NIEPRZYSTĄP.	
			OGÓLEM	%	OGÓLEM	%	OGÓLEM	%		OG.	%	PLAC	MIASTO	SUMA	PLAC %	MIASTO %	SUMA %	OGÓL.

1	B	10	6	60%	4	40%	0	0%	29	8	29,63%	12	7	19	44,44%	25,93%	70,37%	2	7%
SUMA		10	6	60%	4	40%	0	0%	29	8	29,63%	12	7	19	44,44%	25,93%	70,37%	2	7%

Instruktor numer WR0490

POZ.	Kategoria	TEORETYCZNE							PRAKTYCZNE										
		OGÓLEM	POZYTYWNE		NEGATYWNE		NIEPRZYSTĄP.		OGÓLEM	POZYTYWNE		NEGATYWNE						NIEPRZYSTĄP.	
			OGÓLEM	%	OGÓLEM	%	OGÓLEM	%		OG.	%	PLAC	MIASTO	SUMA	PLAC %	MIASTO %	SUMA %	OGÓL.	%
1	B	15	9	60%	6	40%	0	0%	36	12	33,33%	14	10	24	38,89%	27,78%	66,67%	0	0%
SUMA		15	9	60%	6	40%	0	0%	36	12	33,33%	14	10	24	38,89%	27,78%	66,67%	0	0%

Instruktor numer WR0497

POZ.	Kategoria	TEORETYCZNE							PRAKTYCZNE										
		OGÓLEM	POZYTYWNE		NEGATYWNE		NIEPRZYSTĄP.		OGÓLEM	POZYTYWNE		NEGATYWNE						NIEPRZYSTĄP.	
			OGÓLEM	%	OGÓLEM	%	OGÓLEM	%		OG.	%	PLAC	MIASTO	SUMA	PLAC %	MIASTO %	SUMA %	OGÓL.	%
1	B	5	3	60%	2	40%	0	0%	11	3	27,27%	5	3	8	45,45%	27,27%	72,73%	0	0%
SUMA		5	3	60%	2	40%	0	0%	11	3	27,27%	5	3	8	45,45%	27,27%	72,73%	0	0%

Instruktor numer WR0464

POZ.	Kategoria	TEORETYCZNE							PRAKTYCZNE										
		OGÓLEM	POZYTYWNE		NEGATYWNE		NIEPRZYSTĄP.		OGÓLEM	POZYTYWNE		NEGATYWNE						NIEPRZYSTĄP.	
			OGÓLEM	%	OGÓLEM	%	OGÓLEM	%		OG.	%	PLAC	MIASTO	SUMA	PLAC %	MIASTO %	SUMA %	OGÓL.	%
1	B	28	17	60,71%	11	39,29%	0	0%	26	12	46,15%	8	6	14	30,77%	23,08%	53,85%	0	0%
2	C+E	0	0	0%	0	0%	0	0%	2	0	0%	1	1	2	50%	50%	100%	0	0%
SUMA		28	17	60,71%	11	39,29%	0	0%	28	12	42,86%	9	7	16	32,14%	25%	57,14%	0	0%

Instruktor numer WR0462

POZ.	Kategoria	TEORETYCZNE							PRAKTYCZNE										
		OGÓLEM	POZYTYWNE		NEGATYWNE		NIEPRZYSTĄP.		OGÓLEM	POZYTYWNE		NEGATYWNE						NIEPRZYSTĄP.	
			OGÓLEM	%	OGÓLEM	%	OGÓLEM	%		OG.	%	PLAC	MIASTO	SUMA	PLAC %	MIASTO %	SUMA %	OGÓL.	%
1	B	23	14	60,87%	9	39,13%	0	0%	45	15	34,88%	12	16	28	27,91%	37,21%	65,12%	2	4%
SUMA		23	14	60,87%	9	39,13%	0	0%	45	15	34,88%	12	16	28	27,91%	37,21%	65,12%	2	4%

Instruktor numer WR0348

POZ.	Kategoria	TEORETYCZNE							PRAKTYCZNE										
		OGÓLEM	POZYTYWNE		NEGATYWNE		NIEPRZYSTĄP.		OGÓLEM	POZYTYWNE		NEGATYWNE						NIEPRZYSTĄP.	
			OGÓLEM	%	OGÓLEM	%	OGÓLEM	%		OG.	%	PLAC	MIASTO	SUMA	PLAC %	MIASTO %	SUMA %	OGÓL.	%

Instruktor numer WR0001

POZ.	Kategoria	TEORETYCZNE							PRAKTYCZNE										
		OGÓLEM	POZYTYWNE		NEGATYWNE		NIEPRZYSTĄP.		OGÓLEM	POZYTYWNE		NEGATYWNE						NIEPRZYSTĄP.	
			OGÓLEM	%	OGÓLEM	%	OGÓLEM	%		OG.	%	PLAC	MIASTO	SUMA	PLAC %	MIASTO %	SUMA %	OGÓL.	%
1	B+E	0	0	0%	0	0%	0	0%	7	5	83,33%	1	0	1	16,67%	0%	16,67%	1	14%
2	C	10	6	60%	4	40%	0	0%	6	2	33,33%	3	1	4	50%	16,67%	66,67%	0	0%
3	C+E	0	0	0%	0	0%	0	0%	8	1	12,5%	6	1	7	75%	12,5%	87,5%	0	0%
SUMA		10	6	60%	4	40%	0	0%	21	8	40%	10	2	12	50%	10%	60%	1	5%

Instruktor numer WR0074

POZ.	Kategoria	TEORETYCZNE							PRAKTYCZNE										
		OGÓLEM	POZYTYWNE		NEGATYWNE		NIEPRZYSTĄP.		OGÓLEM	POZYTYWNE		NEGATYWNE						NIEPRZYSTĄP.	
			OGÓLEM	%	OGÓLEM	%	OGÓLEM	%		OG.	%	PLAC	MIASTO	SUMA	PLAC %	MIASTO %	SUMA %	OGÓL.	%
1	C	6	3	60%	2	40%	1	16,67%	9	2	22,22%	5	2	7	55,56%	22,22%	77,78%	0	0%
2	C+E	0	0	0%	0	0%	0	0%	24	8	33,33%	14	2	16	58,33%	8,33%	66,67%	0	0%
SUMA		6	3	60%	2	40%	1	16,67%	33	10	30,3%	19	4	23	57,58%	12,12%	69,7%	0	0%

Instruktor numer WR0318

POZ.	Kategoria	TEORETYCZNE							PRAKTYCZNE										
		OGÓLEM	POZYTYWNE		NEGATYWNE		NIEPRZYSTĄP.		OGÓLEM	POZYTYWNE		NEGATYWNE						NIEPRZYSTĄP.	
			OGÓLEM	%	OGÓLEM	%	OGÓLEM	%		OG.	%	PLAC	MIASTO	SUMA	PLAC %	MIASTO %	SUMA %	OGÓL.	%
1	B	5	3	60%	2	40%	0	0%	13	2	15,38%	2	9	11	15,38%	69,23%	84,62%	0	0%
SUMA		5	3	60%	2	40%	0	0%	13	2	15,38%	2	9	11	15,38%	69,23%	84,62%	0	0%

Instruktor numer WR0319

POZ.	Kategoria	TEORETYCZNE							PRAKTYCZNE										
		OGÓLEM	POZYTYWNE		NEGATYWNE		NIEPRZYSTĄP.		OGÓLEM	POZYTYWNE		NEGATYWNE						NIEPRZYSTĄP.	
			OGÓLEM	%	OGÓLEM	%	OGÓLEM	%		OG.	%	PLAC	MIASTO	SUMA	PLAC %	MIASTO %	SUMA %	OGÓL.	%
1	B	6	3	60%	2	40%	1	16,67%	3	2	66,67%	0	1	1	0%	33,33%	33,33%	0	0%
SUMA		6	3	60%	2	40%	1	16,67%	3	2	66,67%	0	1	1	0%	33,33%	33,33%	0	0%

Instruktor numer WR0326

POZ.	Kategoria	TEORETYCZNE							PRAKTYCZNE										
		OGÓLEM	POZYTYWNE		NEGATYWNE		NIEPRZYSTĄP.		OGÓLEM	POZYTYWNE		NEGATYWNE						NIEPRZYSTĄP.	
			OGÓLEM	%	OGÓLEM	%	OGÓLEM	%		OG.	%	PLAC	MIASTO	SUMA	PLAC %	MIASTO %	SUMA %	OGÓL.	%
1	B	6	3	60%	2	40%	1	16,67%	3	2	66,67%	0	1	1	0%	33,33%	33,33%	0	0%
SUMA		6	3	60%	2	40%	1	16,67%	3	2	66,67%	0	1	1	0%	33,33%	33,33%	0	0%

1	B	10	5	55,56%	4	44,44%	1	10%	13	4	33,33%	6	2	8	50%	16,67%	66,67%	1	8%
SUMA		10	5	55,56%	4	44,44%	1	10%	13	4	33,33%	6	2	8	50%	16,67%	66,67%	1	8%

Instruktor numer WR0248

POZ.	Kategoria	TEORETYCZNE							PRAKTYCZNE										
		OGÓŁEM	POZYTYWNE		NEGATYWNE		NIEPRZYSTĄP.		OGÓŁEM	POZYTYWNE		NEGATYWNE					NIEPRZYSTĄP.		
			OGÓŁEM	%	OGÓŁEM	%	OGÓŁEM	%		OG.	%	PLAC	MIASTO	SUMA	PLAC %	MIASTO %	SUMA %	OGÓŁ.	%
1	B	3	1	33,33%	2	66,67%	0	0%	2	1	50%	0	1	1	0%	50%	50%	0	0%
2	C	6	4	66,67%	2	33,33%	0	0%	20	8	40%	9	3	12	45%	15%	60%	0	0%
3	C+E	0	0	0%	0	0%	0	0%	13	8	61,54%	5	0	5	38,46%	0%	38,46%	0	0%
SUMA		9	5	55,56%	4	44,44%	0	0%	35	17	48,57%	14	4	18	40%	11,43%	51,43%	0	0%

Instruktor numer WR0519

POZ.	Kategoria	TEORETYCZNE							PRAKTYCZNE										
		OGÓŁEM	POZYTYWNE		NEGATYWNE		NIEPRZYSTĄP.		OGÓŁEM	POZYTYWNE		NEGATYWNE					NIEPRZYSTĄP.		
			OGÓŁEM	%	OGÓŁEM	%	OGÓŁEM	%		OG.	%	PLAC	MIASTO	SUMA	PLAC %	MIASTO %	SUMA %	OGÓŁ.	%
1	B	20	10	55,56%	8	44,44%	2	10%	18	5	27,78%	8	5	13	44,44%	27,78%	72,22%	0	0%
SUMA		20	10	55,56%	8	44,44%	2	10%	18	5	27,78%	8	5	13	44,44%	27,78%	72,22%	0	0%

Instruktor numer WR0249

POZ.	Kategoria	TEORETYCZNE							PRAKTYCZNE										
		OGÓŁEM	POZYTYWNE		NEGATYWNE		NIEPRZYSTĄP.		OGÓŁEM	POZYTYWNE		NEGATYWNE					NIEPRZYSTĄP.		
			OGÓŁEM	%	OGÓŁEM	%	OGÓŁEM	%		OG.	%	PLAC	MIASTO	SUMA	PLAC %	MIASTO %	SUMA %	OGÓŁ.	%
1	B	3	2	66,67%	1	33,33%	0	0%	10	2	20%	2	6	8	20%	60%	80%	0	0%
2	B+E	0	0	0%	0	0%	0	0%	5	1	20%	3	1	4	60%	20%	80%	0	0%
3	C	4	2	50%	2	50%	0	0%	3	1	33,33%	2	0	2	66,67%	0%	66,67%	0	0%
4	C+E	0	0	0%	0	0%	0	0%	1	1	100%	0	0	0	0%	0%	0%	0	0%
SUMA		7	4	57,14%	3	42,86%	0	0%	19	5	26,32%	7	7	14	36,84%	36,84%	73,68%	0	0%

Instruktor numer WR0374

POZ.	Kategoria	TEORETYCZNE							PRAKTYCZNE										
		OGÓŁEM	POZYTYWNE		NEGATYWNE		NIEPRZYSTĄP.		OGÓŁEM	POZYTYWNE		NEGATYWNE					NIEPRZYSTĄP.		
			OGÓŁEM	%	OGÓŁEM	%	OGÓŁEM	%		OG.	%	PLAC	MIASTO	SUMA	PLAC %	MIASTO %	SUMA %	OGÓŁ.	%
1	B	13	7	58,33%	5	41,67%	1	7,69%	43	8	19,05%	13	21	34	30,95%	50%	80,95%	1	2%
SUMA		13	7	58,33%	5	41,67%	1	7,69%	43	8	19,05%	13	21	34	30,95%	50%	80,95%	1	2%

SUMA	9	4	50%	4	50%	1	11,11%	28	9	33,33%	10	8	18	37,04%	29,63%	66,67%	1	4%
------	---	---	-----	---	-----	---	--------	----	---	--------	----	---	----	--------	--------	--------	---	----

Instruktor numer WR0302

POZ.	Kategoria	TEORETYCZNE							PRAKTYCZNE										
		OGÓLEM	POZYTYWNE		NEGATYWNE		NIEPRZYSTĄP.		OGÓLEM	POZYTYWNE		NEGATYWNE						NIEPRZYSTĄP.	
			OGÓLEM	%	OGÓLEM	%	OGÓLEM	%		OG.	%	PLAC	MIASTO	SUMA	PLAC %	MIASTO %	SUMA %	OGÓL.	%
1	B	25	13	52%	12	48%	0	0%	33	10	30,3%	14	9	23	42,42%	27,27%	69,7%	0	0%
SUMA		25	13	52%	12	48%	0	0%	33	10	30,3%	14	9	23	42,42%	27,27%	69,7%	0	0%

Instruktor numer WR0112

POZ.	Kategoria	TEORETYCZNE							PRAKTYCZNE										
		OGÓLEM	POZYTYWNE		NEGATYWNE		NIEPRZYSTĄP.		OGÓLEM	POZYTYWNE		NEGATYWNE						NIEPRZYSTĄP.	
			OGÓLEM	%	OGÓLEM	%	OGÓLEM	%		OG.	%	PLAC	MIASTO	SUMA	PLAC %	MIASTO %	SUMA %	OGÓL.	%
1	B	16	8	53,33%	7	46,67%	1	6,25%	29	10	34,48%	6	13	19	20,69%	44,83%	65,52%	0	0%
2	B+E	0	0	0%	0	0%	0	0%	3	1	33,33%	2	0	2	66,67%	0%	66,67%	0	0%
3	C	0	0	0%	0	0%	0	0%	4	1	33,33%	2	0	2	66,67%	0%	66,67%	1	25%
SUMA		16	8	53,33%	7	46,67%	1	6,25%	36	12	34,29%	10	13	23	28,57%	37,14%	65,71%	1	3%

Instruktor numer WR0154

POZ.	Kategoria	TEORETYCZNE							PRAKTYCZNE										
		OGÓLEM	POZYTYWNE		NEGATYWNE		NIEPRZYSTĄP.		OGÓLEM	POZYTYWNE		NEGATYWNE						NIEPRZYSTĄP.	
			OGÓLEM	%	OGÓLEM	%	OGÓLEM	%		OG.	%	PLAC	MIASTO	SUMA	PLAC %	MIASTO %	SUMA %	OGÓL.	%
1	B	11	6	54,55%	5	45,45%	0	0%	29	9	31,03%	12	8	20	41,38%	27,59%	68,97%	0	0%
SUMA		11	6	54,55%	5	45,45%	0	0%	29	9	31,03%	12	8	20	41,38%	27,59%	68,97%	0	0%

Instruktor numer WR0005

POZ.	Kategoria	TEORETYCZNE							PRAKTYCZNE										
		OGÓLEM	POZYTYWNE		NEGATYWNE		NIEPRZYSTĄP.		OGÓLEM	POZYTYWNE		NEGATYWNE						NIEPRZYSTĄP.	
			OGÓLEM	%	OGÓLEM	%	OGÓLEM	%		OG.	%	PLAC	MIASTO	SUMA	PLAC %	MIASTO %	SUMA %	OGÓL.	%
1	B	20	11	55%	9	45%	0	0%	24	11	45,83%	3	10	13	12,5%	41,67%	54,17%	0	0%
SUMA		20	11	55%	9	45%	0	0%	24	11	45,83%	3	10	13	12,5%	41,67%	54,17%	0	0%

Instruktor numer WR0097

POZ.	Kategoria	TEORETYCZNE							PRAKTYCZNE										
		OGÓLEM	POZYTYWNE		NEGATYWNE		NIEPRZYSTĄP.		OGÓLEM	POZYTYWNE		NEGATYWNE						NIEPRZYSTĄP.	
			OGÓLEM	%	OGÓLEM	%	OGÓLEM	%		OG.	%	PLAC	MIASTO	SUMA	PLAC %	MIASTO %	SUMA %	OGÓL.	%

Instruktor numer WR0280

POZ.	Kategoria	TEORETYCZNE							PRAKTYCZNE										
		OGÓŁEM	POZYTYWNE		NEGATYWNE		NIEPRZYSTĄP.		OGÓŁEM	POZYTYWNE		NEGATYWNE						NIEPRZYSTĄP.	
			OGÓŁEM	%	OGÓŁEM	%	OGÓŁEM	%		OG.	%	PLAC	MIASTO	SUMA	PLAC %	MIASTO %	SUMA %	OGÓŁ.	%
I	B	32	14	50%	14	50%	4	12,5%	57	4	7,27%	33	18	51	60%	32,73%	92,73%	2	4%
SUMA		32	14	50%	14	50%	4	12,5%	57	4	7,27%	33	18	51	60%	32,73%	92,73%	2	4%

Instruktor numer WR0296

POZ.	Kategoria	TEORETYCZNE							PRAKTYCZNE										
		OGÓŁEM	POZYTYWNE		NEGATYWNE		NIEPRZYSTĄP.		OGÓŁEM	POZYTYWNE		NEGATYWNE						NIEPRZYSTĄP.	
			OGÓŁEM	%	OGÓŁEM	%	OGÓŁEM	%		OG.	%	PLAC	MIASTO	SUMA	PLAC %	MIASTO %	SUMA %	OGÓŁ.	%
I	B	14	6	50%	6	50%	2	14,29%	29	12	42,86%	8	8	16	28,57%	28,57%	57,14%	1	3%
SUMA		14	6	50%	6	50%	2	14,29%	29	12	42,86%	8	8	16	28,57%	28,57%	57,14%	1	3%

Instruktor numer WR0407

POZ.	Kategoria	TEORETYCZNE							PRAKTYCZNE										
		OGÓŁEM	POZYTYWNE		NEGATYWNE		NIEPRZYSTĄP.		OGÓŁEM	POZYTYWNE		NEGATYWNE						NIEPRZYSTĄP.	
			OGÓŁEM	%	OGÓŁEM	%	OGÓŁEM	%		OG.	%	PLAC	MIASTO	SUMA	PLAC %	MIASTO %	SUMA %	OGÓŁ.	%
I	B	18	9	50%	9	50%	0	0%	29	9	32,14%	10	9	19	35,71%	32,14%	67,86%	1	3%
SUMA		18	9	50%	9	50%	0	0%	29	9	32,14%	10	9	19	35,71%	32,14%	67,86%	1	3%

Instruktor numer WR0477

POZ.	Kategoria	TEORETYCZNE							PRAKTYCZNE										
		OGÓŁEM	POZYTYWNE		NEGATYWNE		NIEPRZYSTĄP.		OGÓŁEM	POZYTYWNE		NEGATYWNE						NIEPRZYSTĄP.	
			OGÓŁEM	%	OGÓŁEM	%	OGÓŁEM	%		OG.	%	PLAC	MIASTO	SUMA	PLAC %	MIASTO %	SUMA %	OGÓŁ.	%
I	B	2	1	50%	1	50%	0	0%	10	0	0%	6	3	9	66,67%	33,33%	100%	1	10%
SUMA		2	1	50%	1	50%	0	0%	10	0	0%	6	3	9	66,67%	33,33%	100%	1	10%

Instruktor numer WR0526

POZ.	Kategoria	TEORETYCZNE							PRAKTYCZNE										
		OGÓŁEM	POZYTYWNE		NEGATYWNE		NIEPRZYSTĄP.		OGÓŁEM	POZYTYWNE		NEGATYWNE						NIEPRZYSTĄP.	
			OGÓŁEM	%	OGÓŁEM	%	OGÓŁEM	%		OG.	%	PLAC	MIASTO	SUMA	PLAC %	MIASTO %	SUMA %	OGÓŁ.	%
1	B	6	3	50%	3	50%	0	0%	13	4	33,33%	1	7	8	8,33%	58,33%	66,67%	1	8%
2	C	3	1	50%	1	50%	1	33,33%	12	4	33,33%	7	1	8	58,33%	8,33%	66,67%	0	0%
3	C+E	0	0	0%	0	0%	0	0%	3	1	33,33%	2	0	2	66,67%	0%	66,67%	0	0%

1	B	2	1	50%	1	50%	0	0%	2	1	50%	0	1	1	0%	50%	50%	0	0%
SUMA		2	1	50%	1	50%	0	0%	2	1	50%	0	1	1	0%	50%	50%	0	0%

Instruktor numer WR0122

POZ.	Kategoria	TEORETYCZNE							PRAKTYCZNE										
		OGÓŁEM	POZYTYWNE		NEGATYWNE		NIEPRZYSTĄP.		OGÓŁEM	POZYTYWNE		NEGATYWNE						NIEPRZYSTĄP.	
			OGÓŁEM	%	OGÓŁEM	%	OGÓŁEM	%		OG.	%	PLAC	MIASTO	SUMA	PLAC %	MIASTO %	SUMA %	OGÓŁ.	%
1	B	2	1	50%	1	50%	0	0%	4	1	33,33%	2	0	2	66,67%	0%	66,67%	1	25%
SUMA		2	1	50%	1	50%	0	0%	4	1	33,33%	2	0	2	66,67%	0%	66,67%	1	25%

Instruktor numer WR0136

POZ.	Kategoria	TEORETYCZNE							PRAKTYCZNE										
		OGÓŁEM	POZYTYWNE		NEGATYWNE		NIEPRZYSTĄP.		OGÓŁEM	POZYTYWNE		NEGATYWNE						NIEPRZYSTĄP.	
			OGÓŁEM	%	OGÓŁEM	%	OGÓŁEM	%		OG.	%	PLAC	MIASTO	SUMA	PLAC %	MIASTO %	SUMA %	OGÓŁ.	%
1	B	12	6	50%	6	50%	0	0%	31	6	20%	17	7	24	56,67%	23,33%	80%	1	3%
2	C	0	0	0%	0	0%	0	0%	9	0	0%	5	4	9	55,56%	44,44%	100%	0	0%
3	C+E	0	0	0%	0	0%	0	0%	3	0	0%	2	0	2	100%	0%	100%	1	33%
SUMA		12	6	50%	6	50%	0	0%	43	6	14,63%	24	11	35	58,54%	26,83%	85,37%	2	5%

Instruktor numer WR0208

POZ.	Kategoria	TEORETYCZNE							PRAKTYCZNE										
		OGÓŁEM	POZYTYWNE		NEGATYWNE		NIEPRZYSTĄP.		OGÓŁEM	POZYTYWNE		NEGATYWNE						NIEPRZYSTĄP.	
			OGÓŁEM	%	OGÓŁEM	%	OGÓŁEM	%		OG.	%	PLAC	MIASTO	SUMA	PLAC %	MIASTO %	SUMA %	OGÓŁ.	%
1	B	2	1	50%	1	50%	0	0%	1	0	0%	0	0	0	0%	0%	0%	1	100%
SUMA		2	1	50%	1	50%	0	0%	1	0	0%	0	0	0	0%	0%	0%	1	100%

Instruktor numer WR0227

POZ.	Kategoria	TEORETYCZNE							PRAKTYCZNE										
		OGÓŁEM	POZYTYWNE		NEGATYWNE		NIEPRZYSTĄP.		OGÓŁEM	POZYTYWNE		NEGATYWNE						NIEPRZYSTĄP.	
			OGÓŁEM	%	OGÓŁEM	%	OGÓŁEM	%		OG.	%	PLAC	MIASTO	SUMA	PLAC %	MIASTO %	SUMA %	OGÓŁ.	%
1	C	2	1	50%	1	50%	0	0%	9	0	0%	6	3	9	66,67%	33,33%	100%	0	0%
2	C+E	0	0	0%	0	0%	0	0%	3	1	33,33%	2	0	2	66,67%	0%	66,67%	0	0%
SUMA		2	1	50%	1	50%	0	0%	12	1	8,33%	8	3	11	66,67%	25%	91,67%	0	0%

Instruktor numer WR0068

POZ.	Kategoria	TEORETYCZNE							PRAKTYCZNE										
		OGÓLEM	POZYTYWNE		NEGATYWNE		NIEPRZYSTĄP.		OGÓLEM	POZYTYWNE		NEGATYWNE						NIEPRZYSTĄP.	
			OGÓLEM	%	OGÓLEM	%	OGÓLEM	%		OG.	%	PLAC	MIASTO	SUMA	PLAC %	MIASTO %	SUMA %	OGÓL.	%
1	B	2	1	50%	1	50%	0	0%	0	0	0%	0	0	0	0%	0%	0%	0	0%
SUMA		2	1	50%	1	50%	0	0%	0	0	0%	0	0	0	0%	0%	0%	0	0%

Instruktor numer WR0081

POZ.	Kategoria	TEORETYCZNE							PRAKTYCZNE										
		OGÓLEM	POZYTYWNE		NEGATYWNE		NIEPRZYSTĄP.		OGÓLEM	POZYTYWNE		NEGATYWNE						NIEPRZYSTĄP.	
			OGÓLEM	%	OGÓLEM	%	OGÓLEM	%		OG.	%	PLAC	MIASTO	SUMA	PLAC %	MIASTO %	SUMA %	OGÓL.	%
1	B	0	0	0%	0	0%	0	0%	5	2	40%	1	2	3	20%	40%	60%	0	0%
2	C	3	1	50%	1	50%	1	33,33%	23	5	21,74%	16	2	18	69,57%	8,7%	78,26%	0	0%
SUMA		3	1	50%	1	50%	1	33,33%	28	7	25%	17	4	21	60,71%	14,29%	75%	0	0%

Instruktor numer WR0092

POZ.	Kategoria	TEORETYCZNE							PRAKTYCZNE										
		OGÓLEM	POZYTYWNE		NEGATYWNE		NIEPRZYSTĄP.		OGÓLEM	POZYTYWNE		NEGATYWNE						NIEPRZYSTĄP.	
			OGÓLEM	%	OGÓLEM	%	OGÓLEM	%		OG.	%	PLAC	MIASTO	SUMA	PLAC %	MIASTO %	SUMA %	OGÓL.	%
1	T	2	1	50%	1	50%	0	0%	0	0	0%	0	0	0	0%	0%	0%	0	0%
SUMA		2	1	50%	1	50%	0	0%	0	0	0%	0	0	0	0%	0%	0%	0	0%

Instruktor numer WR0105

POZ.	Kategoria	TEORETYCZNE							PRAKTYCZNE										
		OGÓLEM	POZYTYWNE		NEGATYWNE		NIEPRZYSTĄP.		OGÓLEM	POZYTYWNE		NEGATYWNE						NIEPRZYSTĄP.	
			OGÓLEM	%	OGÓLEM	%	OGÓLEM	%		OG.	%	PLAC	MIASTO	SUMA	PLAC %	MIASTO %	SUMA %	OGÓL.	%
1	B	0	0	0%	0	0%	0	0%	5	2	40%	1	2	3	20%	40%	60%	0	0%
2	C	4	2	50%	2	50%	0	0%	16	5	33,33%	9	1	10	60%	6,67%	66,67%	1	6%
3	C+E	0	0	0%	0	0%	0	0%	15	3	23,08%	8	2	10	61,54%	15,38%	76,92%	2	13%
SUMA		4	2	50%	2	50%	0	0%	36	10	30,3%	18	5	23	54,55%	15,15%	69,7%	3	8%

Instruktor numer WR0116

POZ.	Kategoria	TEORETYCZNE							PRAKTYCZNE										
		OGÓLEM	POZYTYWNE		NEGATYWNE		NIEPRZYSTĄP.		OGÓLEM	POZYTYWNE		NEGATYWNE						NIEPRZYSTĄP.	
			OGÓLEM	%	OGÓLEM	%	OGÓLEM	%		OG.	%	PLAC	MIASTO	SUMA	PLAC %	MIASTO %	SUMA %	OGÓL.	%

Instruktor numer WR0518

POZ.	Kategoria	TEORETYCZNE							PRAKTYCZNE										
		OGÓŁEM	POZYTYWNE		NEGATYWNE		NIEPRZYSTĄP.		OGÓŁEM	POZYTYWNE		NEGATYWNE					NIEPRZYSTĄP.		
			OGÓŁEM	%	OGÓŁEM	%	OGÓŁEM	%		OG.	%	PLAC	MIASTO	SUMA	PLAC %	MIASTO %	SUMA %	OGÓŁ.	%
I	B	33	15	45,45%	18	54,55%	0	0%	33	17	51,52%	8	8	16	24,24%	24,24%	48,48%	0	0%
SUMA		33	15	45,45%	18	54,55%	0	0%	33	17	51,52%	8	8	16	24,24%	24,24%	48,48%	0	0%

Instruktor numer WR0146

POZ.	Kategoria	TEORETYCZNE							PRAKTYCZNE										
		OGÓŁEM	POZYTYWNE		NEGATYWNE		NIEPRZYSTĄP.		OGÓŁEM	POZYTYWNE		NEGATYWNE					NIEPRZYSTĄP.		
			OGÓŁEM	%	OGÓŁEM	%	OGÓŁEM	%		OG.	%	PLAC	MIASTO	SUMA	PLAC %	MIASTO %	SUMA %	OGÓŁ.	%
I	B	32	15	48,39%	16	51,61%	1	3,12%	29	13	46,43%	10	5	15	35,71%	17,86%	53,57%	1	3%
SUMA		32	15	48,39%	16	51,61%	1	3,12%	29	13	46,43%	10	5	15	35,71%	17,86%	53,57%	1	3%

Instruktor numer WR0013

POZ.	Kategoria	TEORETYCZNE							PRAKTYCZNE										
		OGÓŁEM	POZYTYWNE		NEGATYWNE		NIEPRZYSTĄP.		OGÓŁEM	POZYTYWNE		NEGATYWNE					NIEPRZYSTĄP.		
			OGÓŁEM	%	OGÓŁEM	%	OGÓŁEM	%		OG.	%	PLAC	MIASTO	SUMA	PLAC %	MIASTO %	SUMA %	OGÓŁ.	%
I	B	12	6	50%	6	50%	0	0%	29	2	7,41%	11	14	25	40,74%	51,85%	92,59%	2	7%
SUMA		12	6	50%	6	50%	0	0%	29	2	7,41%	11	14	25	40,74%	51,85%	92,59%	2	7%

Instruktor numer WR0045

POZ.	Kategoria	TEORETYCZNE							PRAKTYCZNE										
		OGÓŁEM	POZYTYWNE		NEGATYWNE		NIEPRZYSTĄP.		OGÓŁEM	POZYTYWNE		NEGATYWNE					NIEPRZYSTĄP.		
			OGÓŁEM	%	OGÓŁEM	%	OGÓŁEM	%		OG.	%	PLAC	MIASTO	SUMA	PLAC %	MIASTO %	SUMA %	OGÓŁ.	%
I	B	2	1	50%	1	50%	0	0%	0	0	0%	0	0	0	0%	0%	0%	0	0%
SUMA		2	1	50%	1	50%	0	0%	0	0	0%	0	0	0	0%	0%	0%	0	0%

Instruktor numer WR0058

POZ.	Kategoria	TEORETYCZNE							PRAKTYCZNE										
		OGÓŁEM	POZYTYWNE		NEGATYWNE		NIEPRZYSTĄP.		OGÓŁEM	POZYTYWNE		NEGATYWNE					NIEPRZYSTĄP.		
			OGÓŁEM	%	OGÓŁEM	%	OGÓŁEM	%		OG.	%	PLAC	MIASTO	SUMA	PLAC %	MIASTO %	SUMA %	OGÓŁ.	%
I	B	2	1	50%	1	50%	0	0%	2	0	0%	1	0	1	100%	0%	100%	1	50%
SUMA		2	1	50%	1	50%	0	0%	2	0	0%	1	0	1	100%	0%	100%	1	50%

Instruktor numer WR0111

POZ.	Kategoria	TEORETYCZNE							PRAKTYCZNE										
		OGÓŁEM	POZYTYWNE		NEGATYWNE		NIEPRZYSTĄP.		OGÓŁEM	POZYTYWNE		NEGATYWNE						NIEPRZYSTĄP.	
			OGÓŁEM	%	OGÓŁEM	%	OGÓŁEM	%		OG.	%	PLAC	MIASTO	SUMA	PLAC %	MIASTO %	SUMA %	OGÓŁ.	%
1	B	9	4	44,44%	5	55,56%	0	0%	13	2	15,38%	6	5	11	46,15%	38,46%	84,62%	0	0%
SUMA		9	4	44,44%	5	55,56%	0	0%	13	2	15,38%	6	5	11	46,15%	38,46%	84,62%	0	0%

Instruktor numer WR0026

POZ.	Kategoria	TEORETYCZNE							PRAKTYCZNE										
		OGÓŁEM	POZYTYWNE		NEGATYWNE		NIEPRZYSTĄP.		OGÓŁEM	POZYTYWNE		NEGATYWNE						NIEPRZYSTĄP.	
			OGÓŁEM	%	OGÓŁEM	%	OGÓŁEM	%		OG.	%	PLAC	MIASTO	SUMA	PLAC %	MIASTO %	SUMA %	OGÓŁ.	%
1	B	43	19	45,24%	23	54,76%	1	2,33%	71	17	24,29%	33	20	53	47,14%	28,57%	75,71%	1	1%
2	C	0	0	0%	0	0%	0	0%	1	0	0%	1	0	1	100%	0%	100%	0	0%
SUMA		43	19	45,24%	23	54,76%	1	2,33%	72	17	23,94%	34	20	54	47,89%	28,17%	76,06%	1	1%

Instruktor numer WR0316

POZ.	Kategoria	TEORETYCZNE							PRAKTYCZNE										
		OGÓŁEM	POZYTYWNE		NEGATYWNE		NIEPRZYSTĄP.		OGÓŁEM	POZYTYWNE		NEGATYWNE						NIEPRZYSTĄP.	
			OGÓŁEM	%	OGÓŁEM	%	OGÓŁEM	%		OG.	%	PLAC	MIASTO	SUMA	PLAC %	MIASTO %	SUMA %	OGÓŁ.	%
1	B+E	0	0	0%	0	0%	0	0%	3	0	0%	3	0	3	100%	0%	100%	0	0%
2	C	12	5	45,45%	6	54,55%	1	8,33%	12	5	45,45%	5	1	6	45,45%	9,09%	54,55%	1	8%
3	C+E	0	0	0%	0	0%	0	0%	6	5	83,33%	1	0	1	16,67%	0%	16,67%	0	0%
SUMA		12	5	45,45%	6	54,55%	1	8,33%	21	10	50%	9	1	10	45%	5%	50%	1	5%

Instruktor numer WR0513

POZ.	Kategoria	TEORETYCZNE							PRAKTYCZNE										
		OGÓŁEM	POZYTYWNE		NEGATYWNE		NIEPRZYSTĄP.		OGÓŁEM	POZYTYWNE		NEGATYWNE						NIEPRZYSTĄP.	
			OGÓŁEM	%	OGÓŁEM	%	OGÓŁEM	%		OG.	%	PLAC	MIASTO	SUMA	PLAC %	MIASTO %	SUMA %	OGÓŁ.	%
1	B+E	0	0	0%	0	0%	0	0%	5	2	40%	2	1	3	40%	20%	60%	0	0%
2	C	12	5	45,45%	6	54,55%	1	8,33%	12	5	45,45%	6	0	6	54,55%	0%	54,55%	1	8%
3	C+E	0	0	0%	0	0%	0	0%	11	5	45,45%	6	0	6	54,55%	0%	54,55%	0	0%
SUMA		12	5	45,45%	6	54,55%	1	8,33%	28	12	44,44%	14	1	15	51,85%	3,7%	55,56%	1	4%

Instruktor numer WR0355

POZ.	Kategoria	TEORETYCZNE							PRAKTYCZNE										
		OGÓLEM	POZYTYWNE		NEGATYWNE		NIEPRZYSTĄP.		OGÓLEM	POZYTYWNE		NEGATYWNE					NIEPRZYSTĄP.		
			OGÓLEM	%	OGÓLEM	%	OGÓLEM	%		OG.	%	PLAC	MIASTO	SUMA	PLAC %	MIASTO %	SUMA %	OGÓL.	%
I	B	20	8	40%	12	60%	0	0%	21	7	38,89%	2	9	11	11,11%	50%	61,11%	3	14%
SUMA		20	8	40%	12	60%	0	0%	21	7	38,89%	2	9	11	11,11%	50%	61,11%	3	14%

Instruktor numer WR0503

POZ.	Kategoria	TEORETYCZNE							PRAKTYCZNE										
		OGÓLEM	POZYTYWNE		NEGATYWNE		NIEPRZYSTĄP.		OGÓLEM	POZYTYWNE		NEGATYWNE					NIEPRZYSTĄP.		
			OGÓLEM	%	OGÓLEM	%	OGÓLEM	%		OG.	%	PLAC	MIASTO	SUMA	PLAC %	MIASTO %	SUMA %	OGÓL.	%
I	B	11	4	40%	6	60%	1	9,09%	47	9	20%	23	13	36	51,11%	28,89%	80%	2	4%
SUMA		11	4	40%	6	60%	1	9,09%	47	9	20%	23	13	36	51,11%	28,89%	80%	2	4%

Instruktor numer WR0037

POZ.	Kategoria	TEORETYCZNE							PRAKTYCZNE										
		OGÓLEM	POZYTYWNE		NEGATYWNE		NIEPRZYSTĄP.		OGÓLEM	POZYTYWNE		NEGATYWNE					NIEPRZYSTĄP.		
			OGÓLEM	%	OGÓLEM	%	OGÓLEM	%		OG.	%	PLAC	MIASTO	SUMA	PLAC %	MIASTO %	SUMA %	OGÓL.	%
I	B	38	15	40,54%	22	59,46%	1	2,63%	39	11	30,56%	15	10	25	41,67%	27,78%	69,44%	3	8%
2	C	2	1	50%	1	50%	0	0%	1	0	0%	1	0	1	100%	0%	100%	0	0%
SUMA		40	16	41,03%	23	58,97%	1	2,5%	40	11	29,73%	16	10	26	43,24%	27,03%	70,27%	3	8%

Instruktor numer WR0323

POZ.	Kategoria	TEORETYCZNE							PRAKTYCZNE										
		OGÓLEM	POZYTYWNE		NEGATYWNE		NIEPRZYSTĄP.		OGÓLEM	POZYTYWNE		NEGATYWNE					NIEPRZYSTĄP.		
			OGÓLEM	%	OGÓLEM	%	OGÓLEM	%		OG.	%	PLAC	MIASTO	SUMA	PLAC %	MIASTO %	SUMA %	OGÓL.	%
I	B	24	10	43,48%	13	56,52%	1	4,17%	24	7	29,17%	4	13	17	16,67%	54,17%	70,83%	0	0%
SUMA		24	10	43,48%	13	56,52%	1	4,17%	24	7	29,17%	4	13	17	16,67%	54,17%	70,83%	0	0%

Instruktor numer WR0206

POZ.	Kategoria	TEORETYCZNE							PRAKTYCZNE										
		OGÓLEM	POZYTYWNE		NEGATYWNE		NIEPRZYSTĄP.		OGÓLEM	POZYTYWNE		NEGATYWNE					NIEPRZYSTĄP.		
			OGÓLEM	%	OGÓLEM	%	OGÓLEM	%		OG.	%	PLAC	MIASTO	SUMA	PLAC %	MIASTO %	SUMA %	OGÓL.	%
I	B	16	7	43,75%	9	56,25%	0	0%	35	11	31,43%	18	6	24	51,43%	17,14%	68,57%	0	0%
SUMA		16	7	43,75%	9	56,25%	0	0%	35	11	31,43%	18	6	24	51,43%	17,14%	68,57%	0	0%

Instruktor numer WR0197

POZ.	Kategoria	TEORETYCZNE							PRAKTYCZNE										
		OGÓLEM	POZYTYWNE		NEGATYWNE		NIEPRZYSTĄP.		OGÓLEM	POZYTYWNE		NEGATYWNE					NIEPRZYSTĄP.		
			OGÓLEM	%	OGÓLEM	%	OGÓLEM	%		OG.	%	PLAC	MIASTO	SUMA	PLAC %	MIASTO %	SUMA %	OGÓL.	%
I	B	37	12	35,29%	22	64,71%	3	8,11%	37	6	16,67%	11	19	30	30,56%	52,78%	83,33%	1	3%
SUMA		37	12	35,29%	22	64,71%	3	8,11%	37	6	16,67%	11	19	30	30,56%	52,78%	83,33%	1	3%

Instruktor numer WR0300

POZ.	Kategoria	TEORETYCZNE							PRAKTYCZNE										
		OGÓLEM	POZYTYWNE		NEGATYWNE		NIEPRZYSTĄP.		OGÓLEM	POZYTYWNE		NEGATYWNE					NIEPRZYSTĄP.		
			OGÓLEM	%	OGÓLEM	%	OGÓLEM	%		OG.	%	PLAC	MIASTO	SUMA	PLAC %	MIASTO %	SUMA %	OGÓL.	%
I	B	43	15	37,5%	25	62,5%	3	6,98%	57	19	34,55%	15	21	36	27,27%	38,18%	65,45%	2	4%
SUMA		43	15	37,5%	25	62,5%	3	6,98%	57	19	34,55%	15	21	36	27,27%	38,18%	65,45%	2	4%

Instruktor numer WR0075

POZ.	Kategoria	TEORETYCZNE							PRAKTYCZNE										
		OGÓLEM	POZYTYWNE		NEGATYWNE		NIEPRZYSTĄP.		OGÓLEM	POZYTYWNE		NEGATYWNE					NIEPRZYSTĄP.		
			OGÓLEM	%	OGÓLEM	%	OGÓLEM	%		OG.	%	PLAC	MIASTO	SUMA	PLAC %	MIASTO %	SUMA %	OGÓL.	%
I	B	13	5	38,46%	8	61,54%	0	0%	29	12	44,44%	8	7	15	29,63%	25,93%	55,56%	2	7%
2	B+E	0	0	0%	0	0%	0	0%	1	1	100%	0	0	0	0%	0%	0%	0	0%
SUMA		13	5	38,46%	8	61,54%	0	0%	30	13	46,43%	8	7	15	28,57%	25%	53,57%	2	7%

Instruktor numer WR0364

POZ.	Kategoria	TEORETYCZNE							PRAKTYCZNE										
		OGÓLEM	POZYTYWNE		NEGATYWNE		NIEPRZYSTĄP.		OGÓLEM	POZYTYWNE		NEGATYWNE					NIEPRZYSTĄP.		
			OGÓLEM	%	OGÓLEM	%	OGÓLEM	%		OG.	%	PLAC	MIASTO	SUMA	PLAC %	MIASTO %	SUMA %	OGÓL.	%
I	B	27	10	38,46%	16	61,54%	1	3,7%	44	16	37,21%	13	14	27	30,23%	32,56%	62,79%	1	2%
SUMA		27	10	38,46%	16	61,54%	1	3,7%	44	16	37,21%	13	14	27	30,23%	32,56%	62,79%	1	2%

Instruktor numer WR0194

POZ.	Kategoria	TEORETYCZNE							PRAKTYCZNE										
		OGÓLEM	POZYTYWNE		NEGATYWNE		NIEPRZYSTĄP.		OGÓLEM	POZYTYWNE		NEGATYWNE					NIEPRZYSTĄP.		
			OGÓLEM	%	OGÓLEM	%	OGÓLEM	%		OG.	%	PLAC	MIASTO	SUMA	PLAC %	MIASTO %	SUMA %	OGÓL.	%
I	B	19	7	38,89%	11	61,11%	1	5,26%	27	13	48,15%	9	5	14	33,33%	18,52%	51,85%	0	0%
SUMA		19	7	38,89%	11	61,11%	1	5,26%	27	13	48,15%	9	5	14	33,33%	18,52%	51,85%	0	0%

Instruktor numer WR0163

POZ.	Kategoria	TEORETYCZNE							PRAKTYCZNE										
		OGÓŁEM	POZYTYWNE		NEGATYWNE		NIEPRZYSTĄP.		OGÓŁEM	POZYTYWNE		NEGATYWNE						NIEPRZYSTĄP.	
			OGÓŁEM	%	OGÓŁEM	%	OGÓŁEM	%		OG.	%	PLAC	MIASTO	SUMA	PLAC %	MIASTO %	SUMA %	OGÓŁ.	%
I	B	5	1	25%	3	75%	1	20%	1	1	100%	0	0	0	0%	0%	0%	0	0%
SUMA		5	1	25%	3	75%	1	20%	1	1	100%	0	0	0	0%	0%	0%	0	0%

Instruktor numer WR0275

POZ.	Kategoria	TEORETYCZNE							PRAKTYCZNE										
		OGÓŁEM	POZYTYWNE		NEGATYWNE		NIEPRZYSTĄP.		OGÓŁEM	POZYTYWNE		NEGATYWNE						NIEPRZYSTĄP.	
			OGÓŁEM	%	OGÓŁEM	%	OGÓŁEM	%		OG.	%	PLAC	MIASTO	SUMA	PLAC %	MIASTO %	SUMA %	OGÓŁ.	%
I	B	4	1	25%	3	75%	0	0%	3	0	0%	2	1	3	66,67%	33,33%	100%	0	0%
SUMA		4	1	25%	3	75%	0	0%	3	0	0%	2	1	3	66,67%	33,33%	100%	0	0%

Instruktor numer WR0066

POZ.	Kategoria	TEORETYCZNE							PRAKTYCZNE										
		OGÓŁEM	POZYTYWNE		NEGATYWNE		NIEPRZYSTĄP.		OGÓŁEM	POZYTYWNE		NEGATYWNE						NIEPRZYSTĄP.	
			OGÓŁEM	%	OGÓŁEM	%	OGÓŁEM	%		OG.	%	PLAC	MIASTO	SUMA	PLAC %	MIASTO %	SUMA %	OGÓŁ.	%
I	B	16	4	28,57%	10	71,43%	2	12,5%	45	9	20,93%	21	13	34	48,84%	30,23%	79,07%	2	4%
SUMA		16	4	28,57%	10	71,43%	2	12,5%	45	9	20,93%	21	13	34	48,84%	30,23%	79,07%	2	4%

Instruktor numer WR0453

POZ.	Kategoria	TEORETYCZNE							PRAKTYCZNE										
		OGÓŁEM	POZYTYWNE		NEGATYWNE		NIEPRZYSTĄP.		OGÓŁEM	POZYTYWNE		NEGATYWNE						NIEPRZYSTĄP.	
			OGÓŁEM	%	OGÓŁEM	%	OGÓŁEM	%		OG.	%	PLAC	MIASTO	SUMA	PLAC %	MIASTO %	SUMA %	OGÓŁ.	%
I	B	39	11	28,95%	27	71,05%	1	2,56%	24	8	34,78%	8	7	15	34,78%	30,43%	65,22%	1	4%
SUMA		39	11	28,95%	27	71,05%	1	2,56%	24	8	34,78%	8	7	15	34,78%	30,43%	65,22%	1	4%

Instruktor numer WR0048

POZ.	Kategoria	TEORETYCZNE							PRAKTYCZNE										
		OGÓŁEM	POZYTYWNE		NEGATYWNE		NIEPRZYSTĄP.		OGÓŁEM	POZYTYWNE		NEGATYWNE						NIEPRZYSTĄP.	
			OGÓŁEM	%	OGÓŁEM	%	OGÓŁEM	%		OG.	%	PLAC	MIASTO	SUMA	PLAC %	MIASTO %	SUMA %	OGÓŁ.	%
I	B	3	1	33,33%	2	66,67%	0	0%	0	0	0%	0	0	0	0%	0%	0%	0	0%
SUMA		3	1	33,33%	2	66,67%	0	0%	0	0	0%	0	0	0	0%	0%	0%	0	0%

Instruktor numer WR0506

POZ.	Kategoria	TEORETYCZNE							PRAKTYCZNE										
		OGÓŁEM	POZYTYWNE		NEGATYWNE		NIEPRZYSTĄP.		OGÓŁEM	POZYTYWNE		NEGATYWNE						NIEPRZYSTĄP.	
			OGÓŁEM	%	OGÓŁEM	%	OGÓŁEM	%		OG.	%	PLAC	MIASTO	SUMA	PLAC %	MIASTO %	SUMA %	OGÓŁ.	%
I	B	10	0	0%	9	100%	1	10%	3	0	0%	1	1	2	50%	50%	100%	1	33%
SUMA		10	0	0%	9	100%	1	10%	3	0	0%	1	1	2	50%	50%	100%	1	33%

Instruktor numer WR0521

POZ.	Kategoria	TEORETYCZNE							PRAKTYCZNE										
		OGÓŁEM	POZYTYWNE		NEGATYWNE		NIEPRZYSTĄP.		OGÓŁEM	POZYTYWNE		NEGATYWNE						NIEPRZYSTĄP.	
			OGÓŁEM	%	OGÓŁEM	%	OGÓŁEM	%		OG.	%	PLAC	MIASTO	SUMA	PLAC %	MIASTO %	SUMA %	OGÓŁ.	%
I	B	0	0	0%	0	0%	0	0%	4	0	0%	4	0	4	100%	0%	100%	0	0%
SUMA		0	0	0%	0	0%	0	0%	4	0	0%	4	0	4	100%	0%	100%	0	0%

Instruktor numer WR0114

POZ.	Kategoria	TEORETYCZNE							PRAKTYCZNE										
		OGÓŁEM	POZYTYWNE		NEGATYWNE		NIEPRZYSTĄP.		OGÓŁEM	POZYTYWNE		NEGATYWNE						NIEPRZYSTĄP.	
			OGÓŁEM	%	OGÓŁEM	%	OGÓŁEM	%		OG.	%	PLAC	MIASTO	SUMA	PLAC %	MIASTO %	SUMA %	OGÓŁ.	%
I	B	7	1	14,29%	6	85,71%	0	0%	28	4	14,29%	17	7	24	60,71%	25%	85,71%	0	0%
SUMA		7	1	14,29%	6	85,71%	0	0%	28	4	14,29%	17	7	24	60,71%	25%	85,71%	0	0%

Instruktor numer WR0027

POZ.	Kategoria	TEORETYCZNE							PRAKTYCZNE										
		OGÓŁEM	POZYTYWNE		NEGATYWNE		NIEPRZYSTĄP.		OGÓŁEM	POZYTYWNE		NEGATYWNE						NIEPRZYSTĄP.	
			OGÓŁEM	%	OGÓŁEM	%	OGÓŁEM	%		OG.	%	PLAC	MIASTO	SUMA	PLAC %	MIASTO %	SUMA %	OGÓŁ.	%
I	B	5	1	20%	4	80%	0	0%	0	0	0%	0	0	0	0%	0%	0%	0	0%
SUMA		5	1	20%	4	80%	0	0%	0	0	0%	0	0	0	0%	0%	0%	0	0%

Instruktor numer WR0040

POZ.	Kategoria	TEORETYCZNE							PRAKTYCZNE										
		OGÓŁEM	POZYTYWNE		NEGATYWNE		NIEPRZYSTĄP.		OGÓŁEM	POZYTYWNE		NEGATYWNE						NIEPRZYSTĄP.	
			OGÓŁEM	%	OGÓŁEM	%	OGÓŁEM	%		OG.	%	PLAC	MIASTO	SUMA	PLAC %	MIASTO %	SUMA %	OGÓŁ.	%
I	B	12	3	25%	9	75%	0	0%	17	7	41,18%	3	7	10	17,65%	41,18%	58,82%	0	0%
SUMA		12	3	25%	9	75%	0	0%	17	7	41,18%	3	7	10	17,65%	41,18%	58,82%	0	0%

Instruktor numer WR0473

POZ.	Kategoria	TEORETYCZNE							PRAKTYCZNE										
		OGÓLEM	POZYTYWNE		NEGATYWNE		NIEPRZYSTĄP.		OGÓLEM	POZYTYWNE		NEGATYWNE						NIEPRZYSTĄP.	
			OGÓLEM	%	OGÓLEM	%	OGÓLEM	%		OG.	%	PLAC	MIASTO	SUMA	PLAC %	MIASTO %	SUMA %	OGÓL.	%
I	B	0	0	0%	0	0%	0	0%	1	1	100%	0	0	0	0%	0%	0%	0	0%
SUMA		0	0	0%	0	0%	0	0%	1	1	100%	0	0	0	0%	0%	0%	0	0%

Instruktor numer WR0478

POZ.	Kategoria	TEORETYCZNE							PRAKTYCZNE										
		OGÓLEM	POZYTYWNE		NEGATYWNE		NIEPRZYSTĄP.		OGÓLEM	POZYTYWNE		NEGATYWNE						NIEPRZYSTĄP.	
			OGÓLEM	%	OGÓLEM	%	OGÓLEM	%		OG.	%	PLAC	MIASTO	SUMA	PLAC %	MIASTO %	SUMA %	OGÓL.	%
I	B	1	0	0%	1	100%	0	0%	3	0	0%	3	0	3	100%	0%	100%	0	0%
SUMA		1	0	0%	1	100%	0	0%	3	0	0%	3	0	3	100%	0%	100%	0	0%

Instruktor numer WR0486

POZ.	Kategoria	TEORETYCZNE							PRAKTYCZNE										
		OGÓLEM	POZYTYWNE		NEGATYWNE		NIEPRZYSTĄP.		OGÓLEM	POZYTYWNE		NEGATYWNE						NIEPRZYSTĄP.	
			OGÓLEM	%	OGÓLEM	%	OGÓLEM	%		OG.	%	PLAC	MIASTO	SUMA	PLAC %	MIASTO %	SUMA %	OGÓL.	%
I	C	1	0	0%	1	100%	0	0%	2	0	0%	2	0	2	100%	0%	100%	0	0%
2	C+E	0	0	0%	0	0%	0	0%	4	2	50%	0	2	2	0%	50%	50%	0	0%
SUMA		1	0	0%	1	100%	0	0%	6	2	33,33%	2	2	4	33,33%	33,33%	66,67%	0	0%

Instruktor numer WR0495

POZ.	Kategoria	TEORETYCZNE							PRAKTYCZNE										
		OGÓLEM	POZYTYWNE		NEGATYWNE		NIEPRZYSTĄP.		OGÓLEM	POZYTYWNE		NEGATYWNE						NIEPRZYSTĄP.	
			OGÓLEM	%	OGÓLEM	%	OGÓLEM	%		OG.	%	PLAC	MIASTO	SUMA	PLAC %	MIASTO %	SUMA %	OGÓL.	%
I	B	0	0	0%	0	0%	0	0%	3	0	0%	0	3	3	0%	100%	100%	0	0%
SUMA		0	0	0%	0	0%	0	0%	3	0	0%	0	3	3	0%	100%	100%	0	0%

Instruktor numer WR0504

POZ.	Kategoria	TEORETYCZNE							PRAKTYCZNE										
		OGÓLEM	POZYTYWNE		NEGATYWNE		NIEPRZYSTĄP.		OGÓLEM	POZYTYWNE		NEGATYWNE						NIEPRZYSTĄP.	
			OGÓLEM	%	OGÓLEM	%	OGÓLEM	%		OG.	%	PLAC	MIASTO	SUMA	PLAC %	MIASTO %	SUMA %	OGÓL.	%
I	B	0	0	0%	0	0%	0	0%	6	1	16,67%	0	5	5	0%	83,33%	83,33%	0	0%
SUMA		0	0	0%	0	0%	0	0%	6	1	16,67%	0	5	5	0%	83,33%	83,33%	0	0%

Instruktor numer WR0404

POZ.	Kategoria	TEORETYCZNE							PRAKTYCZNE										
		OGÓŁEM	POZYTYWNE		NEGATYWNE		NIEPRZYSTĄP.		OGÓŁEM	POZYTYWNE		NEGATYWNE						NIEPRZYSTĄP.	
			OGÓŁEM	%	OGÓŁEM	%	OGÓŁEM	%		OG.	%	PLAC	MIASTO	SUMA	PLAC %	MIASTO %	SUMA %	OGÓŁ.	%
I	B	1	0	0%	1	100%	0	0%	0	0	0%	0	0	0	0%	0%	0%	0	0%
SUMA		1	0	0%	1	100%	0	0%	0	0	0%	0	0	0	0%	0%	0%	0	0%

Instruktor numer WR0413

POZ.	Kategoria	TEORETYCZNE							PRAKTYCZNE										
		OGÓŁEM	POZYTYWNE		NEGATYWNE		NIEPRZYSTĄP.		OGÓŁEM	POZYTYWNE		NEGATYWNE						NIEPRZYSTĄP.	
			OGÓŁEM	%	OGÓŁEM	%	OGÓŁEM	%		OG.	%	PLAC	MIASTO	SUMA	PLAC %	MIASTO %	SUMA %	OGÓŁ.	%
I	B	0	0	0%	0	0%	0	0%	2	0	0%	2	0	2	100%	0%	100%	0	0%
SUMA		0	0	0%	0	0%	0	0%	2	0	0%	2	0	2	100%	0%	100%	0	0%

Instruktor numer WR0427

POZ.	Kategoria	TEORETYCZNE							PRAKTYCZNE										
		OGÓŁEM	POZYTYWNE		NEGATYWNE		NIEPRZYSTĄP.		OGÓŁEM	POZYTYWNE		NEGATYWNE						NIEPRZYSTĄP.	
			OGÓŁEM	%	OGÓŁEM	%	OGÓŁEM	%		OG.	%	PLAC	MIASTO	SUMA	PLAC %	MIASTO %	SUMA %	OGÓŁ.	%
I	D	0	0	0%	0	0%	0	0%	2	0	0%	2	0	2	100%	0%	100%	0	0%
SUMA		0	0	0%	0	0%	0	0%	2	0	0%	2	0	2	100%	0%	100%	0	0%

Instruktor numer WR0459

POZ.	Kategoria	TEORETYCZNE							PRAKTYCZNE										
		OGÓŁEM	POZYTYWNE		NEGATYWNE		NIEPRZYSTĄP.		OGÓŁEM	POZYTYWNE		NEGATYWNE						NIEPRZYSTĄP.	
			OGÓŁEM	%	OGÓŁEM	%	OGÓŁEM	%		OG.	%	PLAC	MIASTO	SUMA	PLAC %	MIASTO %	SUMA %	OGÓŁ.	%
I	B	0	0	0%	0	0%	0	0%	4	0	0%	2	2	4	50%	50%	100%	0	0%
SUMA		0	0	0%	0	0%	0	0%	4	0	0%	2	2	4	50%	50%	100%	0	0%

Instruktor numer WR0467

POZ.	Kategoria	TEORETYCZNE							PRAKTYCZNE										
		OGÓŁEM	POZYTYWNE		NEGATYWNE		NIEPRZYSTĄP.		OGÓŁEM	POZYTYWNE		NEGATYWNE						NIEPRZYSTĄP.	
			OGÓŁEM	%	OGÓŁEM	%	OGÓŁEM	%		OG.	%	PLAC	MIASTO	SUMA	PLAC %	MIASTO %	SUMA %	OGÓŁ.	%
I	B	0	0	0%	0	0%	0	0%	6	2	33,33%	2	2	4	33,33%	33,33%	66,67%	0	0%
SUMA		0	0	0%	0	0%	0	0%	6	2	33,33%	2	2	4	33,33%	33,33%	66,67%	0	0%

Instruktor numer WR0335

POZ.	Kategoria	TEORETYCZNE							PRAKTYCZNE										
		OGÓŁEM	POZYTYWNE		NEGATYWNE		NIEPRZYSTĄP.		OGÓŁEM	POZYTYWNE		NEGATYWNE						NIEPRZYSTĄP.	
			OGÓŁEM	%	OGÓŁEM	%	OGÓŁEM	%		OG.	%	PLAC	MIASTO	SUMA	PLAC %	MIASTO %	SUMA %	OGÓŁ.	%
I	B	0	0	0%	0	0%	0	0%	2	1	50%	0	1	1	0%	50%	50%	0	0%
SUMA		0	0	0%	0	0%	0	0%	2	1	50%	0	1	1	0%	50%	50%	0	0%

Instruktor numer WR0336

POZ.	Kategoria	TEORETYCZNE							PRAKTYCZNE										
		OGÓŁEM	POZYTYWNE		NEGATYWNE		NIEPRZYSTĄP.		OGÓŁEM	POZYTYWNE		NEGATYWNE						NIEPRZYSTĄP.	
			OGÓŁEM	%	OGÓŁEM	%	OGÓŁEM	%		OG.	%	PLAC	MIASTO	SUMA	PLAC %	MIASTO %	SUMA %	OGÓŁ.	%
I	B	0	0	0%	0	0%	0	0%	2	0	0%	1	1	2	50%	50%	100%	0	0%
SUMA		0	0	0%	0	0%	0	0%	2	0	0%	1	1	2	50%	50%	100%	0	0%

Instruktor numer WR0354

POZ.	Kategoria	TEORETYCZNE							PRAKTYCZNE										
		OGÓŁEM	POZYTYWNE		NEGATYWNE		NIEPRZYSTĄP.		OGÓŁEM	POZYTYWNE		NEGATYWNE						NIEPRZYSTĄP.	
			OGÓŁEM	%	OGÓŁEM	%	OGÓŁEM	%		OG.	%	PLAC	MIASTO	SUMA	PLAC %	MIASTO %	SUMA %	OGÓŁ.	%
I	B	2	0	0%	2	100%	0	0%	0	0	0%	0	0	0	0%	0%	0%	0	0%
SUMA		2	0	0%	2	100%	0	0%	0	0	0%	0	0	0	0%	0%	0%	0	0%

Instruktor numer WR0368

POZ.	Kategoria	TEORETYCZNE							PRAKTYCZNE										
		OGÓŁEM	POZYTYWNE		NEGATYWNE		NIEPRZYSTĄP.		OGÓŁEM	POZYTYWNE		NEGATYWNE						NIEPRZYSTĄP.	
			OGÓŁEM	%	OGÓŁEM	%	OGÓŁEM	%		OG.	%	PLAC	MIASTO	SUMA	PLAC %	MIASTO %	SUMA %	OGÓŁ.	%
I	B	1	0	0%	1	100%	0	0%	1	0	0%	1	0	1	100%	0%	100%	0	0%
SUMA		1	0	0%	1	100%	0	0%	1	0	0%	1	0	1	100%	0%	100%	0	0%

Instruktor numer WR0384

POZ.	Kategoria	TEORETYCZNE							PRAKTYCZNE										
		OGÓŁEM	POZYTYWNE		NEGATYWNE		NIEPRZYSTĄP.		OGÓŁEM	POZYTYWNE		NEGATYWNE						NIEPRZYSTĄP.	
			OGÓŁEM	%	OGÓŁEM	%	OGÓŁEM	%		OG.	%	PLAC	MIASTO	SUMA	PLAC %	MIASTO %	SUMA %	OGÓŁ.	%
I	B	1	0	0%	0	0%	1	100%	2	0	0%	0	1	1	0%	100%	100%	1	50%
SUMA		1	0	0%	0	0%	1	100%	2	0	0%	0	1	1	0%	100%	100%	1	50%

Instruktor numer WR0297

POZ.	Kategoria	TEORETYCZNE							PRAKTYCZNE										
		OGÓŁEM	POZYTYWNE		NEGATYWNE		NIEPRZYSTĄP.		OGÓŁEM	POZYTYWNE		NEGATYWNE						NIEPRZYSTĄP.	
			OGÓŁEM	%	OGÓŁEM	%	OGÓŁEM	%		OG.	%	PLAC	MIASTO	SUMA	PLAC %	MIASTO %	SUMA %	OGÓŁ.	%
I	B	0	0	0%	0	0%	0	0%	2	0	0%	1	1	2	50%	50%	100%	0	0%
SUMA		0	0	0%	0	0%	0	0%	2	0	0%	1	1	2	50%	50%	100%	0	0%

Instruktor numer WR0299

POZ.	Kategoria	TEORETYCZNE							PRAKTYCZNE										
		OGÓŁEM	POZYTYWNE		NEGATYWNE		NIEPRZYSTĄP.		OGÓŁEM	POZYTYWNE		NEGATYWNE						NIEPRZYSTĄP.	
			OGÓŁEM	%	OGÓŁEM	%	OGÓŁEM	%		OG.	%	PLAC	MIASTO	SUMA	PLAC %	MIASTO %	SUMA %	OGÓŁ.	%
I	B	2	0	0%	2	100%	0	0%	0	0	0%	0	0	0	0%	0%	0%	0	0%
SUMA		2	0	0%	2	100%	0	0%	0	0	0%	0	0	0	0%	0%	0%	0	0%

Instruktor numer WR0303

POZ.	Kategoria	TEORETYCZNE							PRAKTYCZNE										
		OGÓŁEM	POZYTYWNE		NEGATYWNE		NIEPRZYSTĄP.		OGÓŁEM	POZYTYWNE		NEGATYWNE						NIEPRZYSTĄP.	
			OGÓŁEM	%	OGÓŁEM	%	OGÓŁEM	%		OG.	%	PLAC	MIASTO	SUMA	PLAC %	MIASTO %	SUMA %	OGÓŁ.	%
I	B	0	0	0%	0	0%	0	0%	5	1	33,33%	2	0	2	66,67%	0%	66,67%	2	40%
SUMA		0	0	0%	0	0%	0	0%	5	1	33,33%	2	0	2	66,67%	0%	66,67%	2	40%

Instruktor numer WR0320

POZ.	Kategoria	TEORETYCZNE							PRAKTYCZNE										
		OGÓŁEM	POZYTYWNE		NEGATYWNE		NIEPRZYSTĄP.		OGÓŁEM	POZYTYWNE		NEGATYWNE						NIEPRZYSTĄP.	
			OGÓŁEM	%	OGÓŁEM	%	OGÓŁEM	%		OG.	%	PLAC	MIASTO	SUMA	PLAC %	MIASTO %	SUMA %	OGÓŁ.	%
I	C	0	0	0%	0	0%	0	0%	2	1	50%	1	0	1	50%	0%	50%	0	0%
SUMA		0	0	0%	0	0%	0	0%	2	1	50%	1	0	1	50%	0%	50%	0	0%

Instruktor numer WR0324

POZ.	Kategoria	TEORETYCZNE							PRAKTYCZNE										
		OGÓŁEM	POZYTYWNE		NEGATYWNE		NIEPRZYSTĄP.		OGÓŁEM	POZYTYWNE		NEGATYWNE						NIEPRZYSTĄP.	
			OGÓŁEM	%	OGÓŁEM	%	OGÓŁEM	%		OG.	%	PLAC	MIASTO	SUMA	PLAC %	MIASTO %	SUMA %	OGÓŁ.	%
1	B	1	0	0%	1	100%	0	0%	16	2	12,5%	9	5	14	56,25%	31,25%	87,5%	0	0%
2	B+E	0	0	0%	0	0%	0	0%	3	3	100%	0	0	0	0%	0%	0%	0	0%
SUMA		1	0	0%	1	100%	0	0%	19	5	26,32%	9	5	14	47,37%	26,32%	73,68%	0	0%

Instruktor numer WR0266

POZ.	Kategoria	TEORETYCZNE							PRAKTYCZNE										
		OGÓŁEM	POZYTYWNE		NEGATYWNE		NIEPRZYSTĄP.		OGÓŁEM	POZYTYWNE		NEGATYWNE						NIEPRZYSTĄP.	
			OGÓŁEM	%	OGÓŁEM	%	OGÓŁEM	%		OG.	%	PLAC	MIASTO	SUMA	PLAC %	MIASTO %	SUMA %	OGÓŁ.	%
I	B	1	0	0%	1	100%	0	0%	0	0	0%	0	0	0	0%	0%	0%	0	0%
SUMA		1	0	0%	1	100%	0	0%	0	0	0%	0	0	0	0%	0%	0%	0	0%

Instruktor numer WR0273

POZ.	Kategoria	TEORETYCZNE							PRAKTYCZNE										
		OGÓŁEM	POZYTYWNE		NEGATYWNE		NIEPRZYSTĄP.		OGÓŁEM	POZYTYWNE		NEGATYWNE						NIEPRZYSTĄP.	
			OGÓŁEM	%	OGÓŁEM	%	OGÓŁEM	%		OG.	%	PLAC	MIASTO	SUMA	PLAC %	MIASTO %	SUMA %	OGÓŁ.	%
I	B	0	0	0%	0	0%	0	0%	1	0	0%	0	1	1	0%	100%	100%	0	0%
SUMA		0	0	0%	0	0%	0	0%	1	0	0%	0	1	1	0%	100%	100%	0	0%

Instruktor numer WR0281

POZ.	Kategoria	TEORETYCZNE							PRAKTYCZNE										
		OGÓŁEM	POZYTYWNE		NEGATYWNE		NIEPRZYSTĄP.		OGÓŁEM	POZYTYWNE		NEGATYWNE						NIEPRZYSTĄP.	
			OGÓŁEM	%	OGÓŁEM	%	OGÓŁEM	%		OG.	%	PLAC	MIASTO	SUMA	PLAC %	MIASTO %	SUMA %	OGÓŁ.	%
I	B	0	0	0%	0	0%	0	0%	1	0	0%	1	0	1	100%	0%	100%	0	0%
SUMA		0	0	0%	0	0%	0	0%	1	0	0%	1	0	1	100%	0%	100%	0	0%

Instruktor numer WR0290

POZ.	Kategoria	TEORETYCZNE							PRAKTYCZNE										
		OGÓŁEM	POZYTYWNE		NEGATYWNE		NIEPRZYSTĄP.		OGÓŁEM	POZYTYWNE		NEGATYWNE						NIEPRZYSTĄP.	
			OGÓŁEM	%	OGÓŁEM	%	OGÓŁEM	%		OG.	%	PLAC	MIASTO	SUMA	PLAC %	MIASTO %	SUMA %	OGÓŁ.	%
I	B	0	0	0%	0	0%	0	0%	12	4	33,33%	4	4	8	33,33%	33,33%	66,67%	0	0%
SUMA		0	0	0%	0	0%	0	0%	12	4	33,33%	4	4	8	33,33%	33,33%	66,67%	0	0%

Instruktor numer WR0295

POZ.	Kategoria	TEORETYCZNE							PRAKTYCZNE										
		OGÓŁEM	POZYTYWNE		NEGATYWNE		NIEPRZYSTĄP.		OGÓŁEM	POZYTYWNE		NEGATYWNE						NIEPRZYSTĄP.	
			OGÓŁEM	%	OGÓŁEM	%	OGÓŁEM	%		OG.	%	PLAC	MIASTO	SUMA	PLAC %	MIASTO %	SUMA %	OGÓŁ.	%
I	B	0	0	0%	0	0%	0	0%	1	1	100%	0	0	0	0%	0%	0%	0	0%
SUMA		0	0	0%	0	0%	0	0%	1	1	100%	0	0	0	0%	0%	0%	0	0%

Instruktor numer WR0243

POZ.	Kategoria	TEORETYCZNE							PRAKTYCZNE										
		OGÓŁEM	POZYTYWNE		NEGATYWNE		NIEPRZYSTĄP.		OGÓŁEM	POZYTYWNE		NEGATYWNE						NIEPRZYSTĄP.	
			OGÓŁEM	%	OGÓŁEM	%	OGÓŁEM	%		OG.	%	PLAC	MIASTO	SUMA	PLAC %	MIASTO %	SUMA %	OGÓŁ.	%
I	B	0	0	0%	0	0%	0	0%	3	0	0%	0	2	2	0%	100%	100%	1	33%
SUMA		0	0	0%	0	0%	0	0%	3	0	0%	0	2	2	0%	100%	100%	1	33%

Instruktor numer WR0244

POZ.	Kategoria	TEORETYCZNE							PRAKTYCZNE										
		OGÓŁEM	POZYTYWNE		NEGATYWNE		NIEPRZYSTĄP.		OGÓŁEM	POZYTYWNE		NEGATYWNE						NIEPRZYSTĄP.	
			OGÓŁEM	%	OGÓŁEM	%	OGÓŁEM	%		OG.	%	PLAC	MIASTO	SUMA	PLAC %	MIASTO %	SUMA %	OGÓŁ.	%
I	B	0	0	0%	0	0%	0	0%	4	1	25%	2	1	3	50%	25%	75%	0	0%
SUMA		0	0	0%	0	0%	0	0%	4	1	25%	2	1	3	50%	25%	75%	0	0%

Instruktor numer WR0252

POZ.	Kategoria	TEORETYCZNE							PRAKTYCZNE										
		OGÓŁEM	POZYTYWNE		NEGATYWNE		NIEPRZYSTĄP.		OGÓŁEM	POZYTYWNE		NEGATYWNE						NIEPRZYSTĄP.	
			OGÓŁEM	%	OGÓŁEM	%	OGÓŁEM	%		OG.	%	PLAC	MIASTO	SUMA	PLAC %	MIASTO %	SUMA %	OGÓŁ.	%
I	B	1	0	0%	0	0%	1	100%	1	0	0%	0	0	0	0%	0%	0%	1	100%
SUMA		1	0	0%	0	0%	1	100%	1	0	0%	0	0	0	0%	0%	0%	1	100%

Instruktor numer WR0257

POZ.	Kategoria	TEORETYCZNE							PRAKTYCZNE										
		OGÓŁEM	POZYTYWNE		NEGATYWNE		NIEPRZYSTĄP.		OGÓŁEM	POZYTYWNE		NEGATYWNE						NIEPRZYSTĄP.	
			OGÓŁEM	%	OGÓŁEM	%	OGÓŁEM	%		OG.	%	PLAC	MIASTO	SUMA	PLAC %	MIASTO %	SUMA %	OGÓŁ.	%
I	B	0	0	0%	0	0%	0	0%	3	0	0%	2	1	3	66,67%	33,33%	100%	0	0%
SUMA		0	0	0%	0	0%	0	0%	3	0	0%	2	1	3	66,67%	33,33%	100%	0	0%

Instruktor numer WR0261

POZ.	Kategoria	TEORETYCZNE							PRAKTYCZNE										
		OGÓŁEM	POZYTYWNE		NEGATYWNE		NIEPRZYSTĄP.		OGÓŁEM	POZYTYWNE		NEGATYWNE						NIEPRZYSTĄP.	
			OGÓŁEM	%	OGÓŁEM	%	OGÓŁEM	%		OG.	%	PLAC	MIASTO	SUMA	PLAC %	MIASTO %	SUMA %	OGÓŁ.	%
I	B	1	0	0%	1	100%	0	0%	0	0	0%	0	0	0	0%	0%	0%	0	0%
SUMA		1	0	0%	1	100%	0	0%	0	0	0%	0	0	0	0%	0%	0%	0	0%

Instruktor numer WR0193

POZ.	Kategoria	TEORETYCZNE							PRAKTYCZNE										
		OGÓŁEM	POZYTYWNE		NEGATYWNE		NIEPRZYSTĄP.		OGÓŁEM	POZYTYWNE		NEGATYWNE					NIEPRZYSTĄP.		
			OGÓŁEM	%	OGÓŁEM	%	OGÓŁEM	%		OG.	%	PLAC	MIASTO	SUMA	PLAC %	MIASTO %	SUMA %	OGÓŁ.	%
I	B	0	0	0%	0	0%	0	0%	1	1	100%	0	0	0	0%	0%	0%	0	0%
SUMA		0	0	0%	0	0%	0	0%	1	1	100%	0	0	0	0%	0%	0%	0	0%

Instruktor numer WR0201

POZ.	Kategoria	TEORETYCZNE							PRAKTYCZNE										
		OGÓŁEM	POZYTYWNE		NEGATYWNE		NIEPRZYSTĄP.		OGÓŁEM	POZYTYWNE		NEGATYWNE					NIEPRZYSTĄP.		
			OGÓŁEM	%	OGÓŁEM	%	OGÓŁEM	%		OG.	%	PLAC	MIASTO	SUMA	PLAC %	MIASTO %	SUMA %	OGÓŁ.	%
I	B	0	0	0%	0	0%	0	0%	1	1	100%	0	0	0	0%	0%	0%	0	0%
SUMA		0	0	0%	0	0%	0	0%	1	1	100%	0	0	0	0%	0%	0%	0	0%

Instruktor numer WR0209

POZ.	Kategoria	TEORETYCZNE							PRAKTYCZNE										
		OGÓŁEM	POZYTYWNE		NEGATYWNE		NIEPRZYSTĄP.		OGÓŁEM	POZYTYWNE		NEGATYWNE					NIEPRZYSTĄP.		
			OGÓŁEM	%	OGÓŁEM	%	OGÓŁEM	%		OG.	%	PLAC	MIASTO	SUMA	PLAC %	MIASTO %	SUMA %	OGÓŁ.	%
I	B	0	0	0%	0	0%	0	0%	2	1	50%	1	0	1	50%	0%	50%	0	0%
SUMA		0	0	0%	0	0%	0	0%	2	1	50%	1	0	1	50%	0%	50%	0	0%

Instruktor numer WR0223

POZ.	Kategoria	TEORETYCZNE							PRAKTYCZNE										
		OGÓŁEM	POZYTYWNE		NEGATYWNE		NIEPRZYSTĄP.		OGÓŁEM	POZYTYWNE		NEGATYWNE					NIEPRZYSTĄP.		
			OGÓŁEM	%	OGÓŁEM	%	OGÓŁEM	%		OG.	%	PLAC	MIASTO	SUMA	PLAC %	MIASTO %	SUMA %	OGÓŁ.	%
I	B	0	0	0%	0	0%	0	0%	1	1	100%	0	0	0	0%	0%	0%	0	0%
SUMA		0	0	0%	0	0%	0	0%	1	1	100%	0	0	0	0%	0%	0%	0	0%

Instruktor numer WR0230

POZ.	Kategoria	TEORETYCZNE							PRAKTYCZNE										
		OGÓŁEM	POZYTYWNE		NEGATYWNE		NIEPRZYSTĄP.		OGÓŁEM	POZYTYWNE		NEGATYWNE					NIEPRZYSTĄP.		
			OGÓŁEM	%	OGÓŁEM	%	OGÓŁEM	%		OG.	%	PLAC	MIASTO	SUMA	PLAC %	MIASTO %	SUMA %	OGÓŁ.	%
I	B	0	0	0%	0	0%	0	0%	1	0	0%	0	0	0	0%	0%	0%	1	100%
SUMA		0	0	0%	0	0%	0	0%	1	0	0%	0	0	0	0%	0%	0%	1	100%

SUMA	0	0	0%	0	0%	0	0%	2	0	0%	1	0	1	100%	0%	100%	1	50%
------	---	---	----	---	----	---	----	---	---	----	---	---	---	------	----	------	---	-----

Instruktor numer WR0160

POZ.	Kategoria	TEORETYCZNE							PRAKTYCZNE										
		OGÓŁEM	POZYTYWNE		NEGATYWNE		NIEPRZYSTĄP.		OGÓŁEM	POZYTYWNE		NEGATYWNE						NIEPRZYSTĄP.	
			OGÓŁEM	%	OGÓŁEM	%	OGÓŁEM	%		OG.	%	PLAC	MIASTO	SUMA	PLAC %	MIASTO %	SUMA %	OGÓŁ.	%
I	C+E	0	0	0%	0	0%	0	0%	3	2	66,67%	1	0	1	33,33%	0%	33,33%	0	0%
SUMA		0	0	0%	0	0%	0	0%	3	2	66,67%	1	0	1	33,33%	0%	33,33%	0	0%

Instruktor numer WR0183

POZ.	Kategoria	TEORETYCZNE							PRAKTYCZNE										
		OGÓŁEM	POZYTYWNE		NEGATYWNE		NIEPRZYSTĄP.		OGÓŁEM	POZYTYWNE		NEGATYWNE						NIEPRZYSTĄP.	
			OGÓŁEM	%	OGÓŁEM	%	OGÓŁEM	%		OG.	%	PLAC	MIASTO	SUMA	PLAC %	MIASTO %	SUMA %	OGÓŁ.	%
I	B	3	0	0%	3	100%	0	0%	1	0	0%	0	0	0	0%	0%	0%	1	100%
SUMA		3	0	0%	3	100%	0	0%	1	0	0%	0	0	0	0%	0%	0%	1	100%

Instruktor numer WR0187

POZ.	Kategoria	TEORETYCZNE							PRAKTYCZNE										
		OGÓŁEM	POZYTYWNE		NEGATYWNE		NIEPRZYSTĄP.		OGÓŁEM	POZYTYWNE		NEGATYWNE						NIEPRZYSTĄP.	
			OGÓŁEM	%	OGÓŁEM	%	OGÓŁEM	%		OG.	%	PLAC	MIASTO	SUMA	PLAC %	MIASTO %	SUMA %	OGÓŁ.	%
I	B	0	0	0%	0	0%	0	0%	1	0	0%	0	0	0	0%	0%	0%	1	100%
SUMA		0	0	0%	0	0%	0	0%	1	0	0%	0	0	0	0%	0%	0%	1	100%

Instruktor numer WR0189

POZ.	Kategoria	TEORETYCZNE							PRAKTYCZNE										
		OGÓŁEM	POZYTYWNE		NEGATYWNE		NIEPRZYSTĄP.		OGÓŁEM	POZYTYWNE		NEGATYWNE						NIEPRZYSTĄP.	
			OGÓŁEM	%	OGÓŁEM	%	OGÓŁEM	%		OG.	%	PLAC	MIASTO	SUMA	PLAC %	MIASTO %	SUMA %	OGÓŁ.	%
I	B	0	0	0%	0	0%	0	0%	5	0	0%	1	4	5	20%	80%	100%	0	0%
SUMA		0	0	0%	0	0%	0	0%	5	0	0%	1	4	5	20%	80%	100%	0	0%

Instruktor numer WR0192

POZ.	Kategoria	TEORETYCZNE							PRAKTYCZNE										
		OGÓŁEM	POZYTYWNE		NEGATYWNE		NIEPRZYSTĄP.		OGÓŁEM	POZYTYWNE		NEGATYWNE						NIEPRZYSTĄP.	
			OGÓŁEM	%	OGÓŁEM	%	OGÓŁEM	%		OG.	%	PLAC	MIASTO	SUMA	PLAC %	MIASTO %	SUMA %	OGÓŁ.	%
I	B	1	0	0%	0	0%	1	100%	0	0	0%	0	0	0	0%	0%	0%	0	0%
SUMA		1	0	0%	0	0%	1	100%	0	0	0%	0	0	0	0%	0%	0%	0	0%

Instruktor numer WR0108

POZ.	Kategoria	TEORETYCZNE							PRAKTYCZNE										
		OGÓŁEM	POZYTYWNE		NEGATYWNE		NIEPRZYSTĄP.		OGÓŁEM	POZYTYWNE		NEGATYWNE						NIEPRZYSTĄP.	
			OGÓŁEM	%	OGÓŁEM	%	OGÓŁEM	%		OG.	%	PLAC	MIASTO	SUMA	PLAC %	MIASTO %	SUMA %	OGÓŁ.	%
1	B+E	0	0	0%	0	0%	0	0%	2	2	100%	0	0	0	0%	0%	0%	0	0%
2	C	0	0	0%	0	0%	0	0%	1	0	0%	1	0	1	100%	0%	100%	0	0%
3	C+E	0	0	0%	0	0%	0	0%	1	1	100%	0	0	0	0%	0%	0%	0	0%
SUMA		0	0	0%	0	0%	0	0%	4	3	75%	1	0	1	25%	0%	25%	0	0%

Instruktor numer WR0110

POZ.	Kategoria	TEORETYCZNE							PRAKTYCZNE										
		OGÓŁEM	POZYTYWNE		NEGATYWNE		NIEPRZYSTĄP.		OGÓŁEM	POZYTYWNE		NEGATYWNE						NIEPRZYSTĄP.	
			OGÓŁEM	%	OGÓŁEM	%	OGÓŁEM	%		OG.	%	PLAC	MIASTO	SUMA	PLAC %	MIASTO %	SUMA %	OGÓŁ.	%
1	C+E	0	0	0%	0	0%	0	0%	2	1	50%	1	0	1	50%	0%	50%	0	0%
SUMA		0	0	0%	0	0%	0	0%	2	1	50%	1	0	1	50%	0%	50%	0	0%

Instruktor numer WR0126

POZ.	Kategoria	TEORETYCZNE							PRAKTYCZNE										
		OGÓŁEM	POZYTYWNE		NEGATYWNE		NIEPRZYSTĄP.		OGÓŁEM	POZYTYWNE		NEGATYWNE						NIEPRZYSTĄP.	
			OGÓŁEM	%	OGÓŁEM	%	OGÓŁEM	%		OG.	%	PLAC	MIASTO	SUMA	PLAC %	MIASTO %	SUMA %	OGÓŁ.	%
1	B	2	0	0%	2	100%	0	0%	0	0	0%	0	0	0	0%	0%	0%	0	0%
SUMA		2	0	0%	2	100%	0	0%	0	0	0%	0	0	0	0%	0%	0%	0	0%

Instruktor numer WR0138

POZ.	Kategoria	TEORETYCZNE							PRAKTYCZNE										
		OGÓŁEM	POZYTYWNE		NEGATYWNE		NIEPRZYSTĄP.		OGÓŁEM	POZYTYWNE		NEGATYWNE						NIEPRZYSTĄP.	
			OGÓŁEM	%	OGÓŁEM	%	OGÓŁEM	%		OG.	%	PLAC	MIASTO	SUMA	PLAC %	MIASTO %	SUMA %	OGÓŁ.	%
1	B	0	0	0%	0	0%	0	0%	3	0	0%	2	1	3	66,67%	33,33%	100%	0	0%
SUMA		0	0	0%	0	0%	0	0%	3	0	0%	2	1	3	66,67%	33,33%	100%	0	0%

Instruktor numer WR0145

POZ.	Kategoria	TEORETYCZNE							PRAKTYCZNE										
		OGÓŁEM	POZYTYWNE		NEGATYWNE		NIEPRZYSTĄP.		OGÓŁEM	POZYTYWNE		NEGATYWNE						NIEPRZYSTĄP.	
			OGÓŁEM	%	OGÓŁEM	%	OGÓŁEM	%		OG.	%	PLAC	MIASTO	SUMA	PLAC %	MIASTO %	SUMA %	OGÓŁ.	%
1	B	0	0	0%	0	0%	0	0%	2	0	0%	1	0	1	100%	0%	100%	1	50%

Instruktor numer WR0055

POZ.	Kategoria	TEORETYCZNE							PRAKTYCZNE										
		OGÓŁEM	POZYTYWNE		NEGATYWNE		NIEPRZYSTĄP.		OGÓŁEM	POZYTYWNE		NEGATYWNE						NIEPRZYSTĄP.	
			OGÓŁEM	%	OGÓŁEM	%	OGÓŁEM	%		OG.	%	PLAC	MIASTO	SUMA	PLAC %	MIASTO %	SUMA %	OGÓŁ.	%
I	B	2	0	0%	2	100%	0	0%	0	0	0%	0	0	0	0%	0%	0%	0	0%
SUMA		2	0	0%	2	100%	0	0%	0	0	0%	0	0	0	0%	0%	0%	0	0%

Instruktor numer WR0072

POZ.	Kategoria	TEORETYCZNE							PRAKTYCZNE										
		OGÓŁEM	POZYTYWNE		NEGATYWNE		NIEPRZYSTĄP.		OGÓŁEM	POZYTYWNE		NEGATYWNE						NIEPRZYSTĄP.	
			OGÓŁEM	%	OGÓŁEM	%	OGÓŁEM	%		OG.	%	PLAC	MIASTO	SUMA	PLAC %	MIASTO %	SUMA %	OGÓŁ.	%
I	B	2	0	0%	2	100%	0	0%	4	0	0%	2	2	4	50%	50%	100%	0	0%
SUMA		2	0	0%	2	100%	0	0%	4	0	0%	2	2	4	50%	50%	100%	0	0%

Instruktor numer WR0079

POZ.	Kategoria	TEORETYCZNE							PRAKTYCZNE										
		OGÓŁEM	POZYTYWNE		NEGATYWNE		NIEPRZYSTĄP.		OGÓŁEM	POZYTYWNE		NEGATYWNE						NIEPRZYSTĄP.	
			OGÓŁEM	%	OGÓŁEM	%	OGÓŁEM	%		OG.	%	PLAC	MIASTO	SUMA	PLAC %	MIASTO %	SUMA %	OGÓŁ.	%
I	B	0	0	0%	0	0%	0	0%	3	0	0%	3	0	3	100%	0%	100%	0	0%
SUMA		0	0	0%	0	0%	0	0%	3	0	0%	3	0	3	100%	0%	100%	0	0%

Instruktor numer WR0080

POZ.	Kategoria	TEORETYCZNE							PRAKTYCZNE										
		OGÓŁEM	POZYTYWNE		NEGATYWNE		NIEPRZYSTĄP.		OGÓŁEM	POZYTYWNE		NEGATYWNE						NIEPRZYSTĄP.	
			OGÓŁEM	%	OGÓŁEM	%	OGÓŁEM	%		OG.	%	PLAC	MIASTO	SUMA	PLAC %	MIASTO %	SUMA %	OGÓŁ.	%
I	B	0	0	0%	0	0%	0	0%	3	0	0%	1	2	3	33,33%	66,67%	100%	0	0%
SUMA		0	0	0%	0	0%	0	0%	3	0	0%	1	2	3	33,33%	66,67%	100%	0	0%

Instruktor numer WR0087

POZ.	Kategoria	TEORETYCZNE							PRAKTYCZNE										
		OGÓŁEM	POZYTYWNE		NEGATYWNE		NIEPRZYSTĄP.		OGÓŁEM	POZYTYWNE		NEGATYWNE						NIEPRZYSTĄP.	
			OGÓŁEM	%	OGÓŁEM	%	OGÓŁEM	%		OG.	%	PLAC	MIASTO	SUMA	PLAC %	MIASTO %	SUMA %	OGÓŁ.	%
I	B	0	0	0%	0	0%	0	0%	6	0	0%	2	3	5	40%	60%	100%	1	17%
SUMA		0	0	0%	0	0%	0	0%	6	0	0%	2	3	5	40%	60%	100%	1	17%

Instruktor numer WR0022

POZ.	Kategoria	TEORETYCZNE							PRAKTYCZNE										
		OGÓŁEM	POZYTYWNE		NEGATYWNE		NIEPRZYSTĄP.		OGÓŁEM	POZYTYWNE		NEGATYWNE						NIEPRZYSTĄP.	
			OGÓŁEM	%	OGÓŁEM	%	OGÓŁEM	%		OG.	%	PLAC	MIASTO	SUMA	PLAC %	MIASTO %	SUMA %	OGÓŁ.	%
I	B	1	0	0%	1	100%	0	0%	0	0	0%	0	0	0	0%	0%	0%	0	0%
SUMA		1	0	0%	1	100%	0	0%	0	0	0%	0	0	0	0%	0%	0%	0	0%

Instruktor numer WR0023

POZ.	Kategoria	TEORETYCZNE							PRAKTYCZNE										
		OGÓŁEM	POZYTYWNE		NEGATYWNE		NIEPRZYSTĄP.		OGÓŁEM	POZYTYWNE		NEGATYWNE						NIEPRZYSTĄP.	
			OGÓŁEM	%	OGÓŁEM	%	OGÓŁEM	%		OG.	%	PLAC	MIASTO	SUMA	PLAC %	MIASTO %	SUMA %	OGÓŁ.	%
I	B	2	0	0%	1	100%	1	50%	0	0	0%	0	0	0	0%	0%	0%	0	0%
SUMA		2	0	0%	1	100%	1	50%	0	0	0%	0	0	0	0%	0%	0%	0	0%

Instruktor numer WR0024

POZ.	Kategoria	TEORETYCZNE							PRAKTYCZNE										
		OGÓŁEM	POZYTYWNE		NEGATYWNE		NIEPRZYSTĄP.		OGÓŁEM	POZYTYWNE		NEGATYWNE						NIEPRZYSTĄP.	
			OGÓŁEM	%	OGÓŁEM	%	OGÓŁEM	%		OG.	%	PLAC	MIASTO	SUMA	PLAC %	MIASTO %	SUMA %	OGÓŁ.	%
I	B	0	0	0%	0	0%	0	0%	2	1	100%	0	0	0	0%	0%	0%	1	50%
SUMA		0	0	0%	0	0%	0	0%	2	1	100%	0	0	0	0%	0%	0%	1	50%

Instruktor numer WR0038

POZ.	Kategoria	TEORETYCZNE							PRAKTYCZNE										
		OGÓŁEM	POZYTYWNE		NEGATYWNE		NIEPRZYSTĄP.		OGÓŁEM	POZYTYWNE		NEGATYWNE						NIEPRZYSTĄP.	
			OGÓŁEM	%	OGÓŁEM	%	OGÓŁEM	%		OG.	%	PLAC	MIASTO	SUMA	PLAC %	MIASTO %	SUMA %	OGÓŁ.	%
I	B	0	0	0%	0	0%	0	0%	12	1	8,33%	3	8	11	25%	66,67%	91,67%	0	0%
SUMA		0	0	0%	0	0%	0	0%	12	1	8,33%	3	8	11	25%	66,67%	91,67%	0	0%

Instruktor numer WR0039

POZ.	Kategoria	TEORETYCZNE							PRAKTYCZNE										
		OGÓŁEM	POZYTYWNE		NEGATYWNE		NIEPRZYSTĄP.		OGÓŁEM	POZYTYWNE		NEGATYWNE						NIEPRZYSTĄP.	
			OGÓŁEM	%	OGÓŁEM	%	OGÓŁEM	%		OG.	%	PLAC	MIASTO	SUMA	PLAC %	MIASTO %	SUMA %	OGÓŁ.	%
I	B	2	0	0%	1	100%	1	50%	0	0	0%	0	0	0	0%	0%	0%	0	0%
SUMA		2	0	0%	1	100%	1	50%	0	0	0%	0	0	0	0%	0%	0%	0	0%

Zestawienie zdawalności w WORD

WORD Radom

Data od 2020-01-01 do 2020-03-31

Kategorie A, A1, A2, AM, B, B+E, B1, C, C+E, C1, C1+E, D, D+E, D1, D1+E, PT, T

Wszystkie podejścia

Lokalizacje: WORD Radom, WORD Radom / del Radomskiego (Radom), WORD Radom M/E Grójec, WORD Radom M/E Kozienice, WORD Radom M/E Zwolen

Wyświetlaj PKK

URZĄD MIEJSKI W RADOMIU

Instruktor numer WR0009

POZ.	Kategoria	TEORETYCZNE								PRAKTYCZNE									
		OGÓŁEM	POZYTYWNE		NEGATYWNE		NIEPRZYSTĄP.		OGÓŁEM	POZYTYWNE		NEGATYWNE						NIEPRZYSTĄP.	
			OGÓŁEM	%	OGÓŁEM	%	OGÓŁEM	%		OG.	%	PLAC	MIASTO	SUMA	PLAC %	MIASTO %	SUMA %	OGÓŁ.	%
1	B	0	0	0%	0	0%	0	0%	2	0	0%	1	1	2	50%	50%	100%	0	0%
SUMA		0	0	0%	0	0%	0	0%	2	0	0%	1	1	2	50%	50%	100%	0	0%

Instruktor numer WR0015

POZ.	Kategoria	TEORETYCZNE								PRAKTYCZNE									
		OGÓŁEM	POZYTYWNE		NEGATYWNE		NIEPRZYSTĄP.		OGÓŁEM	POZYTYWNE		NEGATYWNE						NIEPRZYSTĄP.	
			OGÓŁEM	%	OGÓŁEM	%	OGÓŁEM	%		OG.	%	PLAC	MIASTO	SUMA	PLAC %	MIASTO %	SUMA %	OGÓŁ.	%
1	B	5	0	0%	5	100%	0	0%	0	0	0%	0	0	0	0%	0%	0%	0	0%
SUMA		5	0	0%	5	100%	0	0%	0	0	0%	0	0	0	0%	0%	0%	0	0%

Instruktor numer WR0017

POZ.	Kategoria	TEORETYCZNE								PRAKTYCZNE									
		OGÓŁEM	POZYTYWNE		NEGATYWNE		NIEPRZYSTĄP.		OGÓŁEM	POZYTYWNE		NEGATYWNE						NIEPRZYSTĄP.	
			OGÓŁEM	%	OGÓŁEM	%	OGÓŁEM	%		OG.	%	PLAC	MIASTO	SUMA	PLAC %	MIASTO %	SUMA %	OGÓŁ.	%
1	B	0	0	0%	0	0%	0	0%	3	1	33,33%	2	0	2	66,67%	0%	66,67%	0	0%
SUMA		0	0	0%	0	0%	0	0%	3	1	33,33%	2	0	2	66,67%	0%	66,67%	0	0%

System WORD, (c) PWPW S.A.

Data: od 2020-01-01 do 2020-03-31, wszystkie podejścia

Dotyczy: WORD Radom
 Wydrukowano z: WORD Radom
 Aplikacja: Zarządzanie WORD v.3.90.402.10

Numer raportu: 000015/2020
 Data wydruku: 2020-04-09 11:28:42
 Operator, stacja: 32004, 0032S026

Strona 156/191

WOJEWÓDZKI OŚRODEK RUCHU DROGOWEGO W
SIEDLCACH
08-110 Siedlce
Siedlce
ul. Składowa 46

Siedlce, 2020-04-07



URZĄD MIEJSKI W RADOMIU
RADOM
RADOM
UL. JANA KILIŃSKIEGO 30

INFORMACJA

WORD.WEG.0321/2/20

②

P. S. Ruszczyk
28.04.2020

WORD.WEG.0321/2/20

Załączniki:

1. [OSK.docx](#) (wartość skrótu w chwili załączania: WORD.WEG.0321/2/20)
2. [U.M. Radom.xps](#)

Dokument został podpisany, aby go zweryfikować należy użyć
oprogramowania do weryfikacji podpisu

Data złożenia podpisu: 2020-04-07T12:05:49Z

Podpis elektroniczny

Zestawienie zdawalności w WORD

WORD Siedlce

Data od 2020-01-01 do 2020-03-31

Kategorie A, A1, A2, AM, B, B+E, B1, C, C+E, C1, C1+E, D, D+E, D1, D1+E, PT, T

Wszystkie podejścia

Lokalizacje: WORD Siedlce, WORD Siedlce M/E Garwolin

Wyświetlaj PKK

URZĄD MIEJSKI W RADOMIU

"OSK "AUTO-PILOT" Robert Pyszczek" (00541463 - Kategoria C)																			
POZ.	Instruktor	TEORETYCZNE								PRAKTYCZNE									
		OGÓŁEM	POZYTYWNE		NEGATYWNE		NIEPRZYSTĄP.		OGÓŁEM	POZYTYWNE		NEGATYWNE						NIEPRZYSTĄP.	
			OGÓŁEM	%	OGÓŁEM	%	OGÓŁEM	%		OG.	%	PLAC	MIASTO	SUMA	PLAC %	MIASTO %	SUMA %	OGÓŁ.	%
I	WR0248	0	0	0%	0	0%	0	0%	2	1	50%	1	0	1	50%	0%	50%	0	0%
SUMA		0	0	0%	0	0%	0	0%	2	1	50%	1	0	1	50%	0%	50%	0	0%
SUMA		0	0	0%	0	0%	0	0%	2	1	50%	1	0	1	50%	0%	50%	0	0%

System WORD, (c) PWPW S.A.

Data: od 2020-01-01 do 2020-03-31, wszystkie podejścia

Dotyczy: WORD Siedlce	Numer raportu: 000015\2020	Strona 96/97
Wydrukowano z: WORD Siedlce	Data wydruku: 2020-04-06 10:46:14	
Aplikacja: Zarządzanie WORD v.3.90.402.10	Operator, stacja: 31029, 0031S024	

2020-04-21

*L. Gózdź
man*

komunikacja@umradom.pl

Od: Arkadiusz Haura - WORD w Bielsku-Białej <arkadiusz.haura@word.bielsko.pl>
Wysłano: 20 kwietnia 2020 14:09
Do: komunikacja@umradom.pl
Temat: Dane statystyczne za I kwartał 2020
Załączniki: Pismo przewodnie (08-04-2020).pdf; Instruktorzy m. Radom.pdf



Dzień Dobry

Zgodnie z zapisami Rozporządzenia Ministra Infrastruktury i Budownictwa z dnia 28 czerwca 2019 roku w sprawie egzaminowania osób ubiegających się o uprawnienia do kierowania pojazdami, szkolenia, egzaminowania i uzyskiwania uprawnień przez egzaminatorów oraz wzorów dokumentów stosowanych w tych sprawach, przekazuję pisemną informację statystyczną.

Dziękuję i pozdrawiam
Biuro Obsługi WORD w Bielsku-Białej

3

P. S. Ruszał
28.04.2020

URZĄD MIASTA/STAROSTWO POWIATOWE
wg rozdzielnika

Dot.: Wyników egzaminów za I kwartał 2020 roku.

Zgodnie z treścią § 37 ust.1 pkt 1 Rozporządzenia Ministra Infrastruktury z dnia 28 czerwca 2019 r. w sprawie egzaminowania osób ubiegających się o uprawnienia do kierowania pojazdami , szkolenia , egzaminowania i uzyskiwania uprawnień przez egzaminatorów oraz wzorów dokumentów stosowanych w tych sprawach, przekazuję pisemną informację o uzyskanych przez osoby egzaminowane wynikach egzaminów w odniesieniu do instruktorów i podmiotów prowadzących szkolenie będących w ewidencji i rejestrze Waszego Urzędu.

Wojewódzki Ośrodek Ruchu Drogowego
w Bielsku-Białej

DYREKTOR

mgr inż. Łukasz Drob

Zestawienie zdawalności w WORD

WORD w Bielsku-Białej

Data od 2020-01-01 do 2020-03-31

Kategorie A, A1, A2, AM, B, B+E, B1, C, C+E, C1, C1+E, D, D+E, D1, D1+E, PT, T

Wszystkie podejścia

Wyświetlaj PKK

URZĄD MIEJSKI W RADOMIU

Instruktor numer WR0313																			
POZ.	Kategoria	TEORETYCZNE								PRAKTYCZNE									
		OGÓLEM	POZYTYWNE		NEGATYWNE		NIEPRZYSTAP.		OGÓLEM	POZYTYWNE		NEGATYWNE						NIEPRZYSTAP.	
			OGÓLEM	%	OGÓLEM	%	OGÓLEM	%		OG.	%	PLAC	MIASTO	SUMA	PLAC %	MIASTO %	SUMA %	OGÓL.	%
1	B	2	1	50%	1	50%	0	0%	4	0	0%	3	1	4	75%	25%	100%	0	0%
SUMA		2	1	50%	1	50%	0	0%	4	0	0%	3	1	4	75%	25%	100%	0	0%
SUMA		2	1	50%	1	50%	0	0%	4	0	0%	3	1	4	75%	25%	100%	0	0%

System WORD, (c) PWPW S.A.

Data: od 2020-01-01 do 2020-03-31, wszystkie podejścia

Dotyczy: WORD w Bielsku-Białej
 Wydrukowano z: WORD w Bielsku-Białej
 Aplikacja: Zarządzanie WORD v.3.90.402.10

Numer raportu: 00000712020
 Data wydruku: 2020-04-10 14:02:35
 Operator, stacja: 51004, 0051S020

Strona 131/135

WORD

KATOWICE

Wojewódzki Ośrodek Ruchu Drogowego

tel. 0067326.2020

40-507 Katowice, ul. Francuska 78, tel./fax 032 359 30 01 tel. 032 359 30 02

word@word.katowice.pl, www.word.katowice.pl

NIP: 954-21-92-176

D-INF.404.317.2020.BR



Katowice, dnia 15-04-2020 r.

P. S. Milewski
24.04.2020
P. S. Ruczyński
28.04.2020

URZĄD MIEJSKI W RADOMIU

ul. KILIŃSKIEGO 30

26-600 RADOM

Wojewódzki Ośrodek Ruchu Drogowego w Katowicach przesyła, zgodnie z § 37.1.2 rozporządzenia Ministra Infrastruktury i Budownictwa z dnia 28 czerwca 2019 r. w sprawie egzaminowania osób ubiegających się o uprawnienia do kierowania pojazdami, szkolenia, egzaminowania i uzyskiwania uprawnień przez egzaminatorów oraz wzorów dokumentów stosowanych w tych sprawach (Dz. U. Nr 232), informację o uzyskanych przez osoby egzaminowane wynikach egzaminów na prawo jazdy w odniesieniu do będących w Państwa ewidencji i rejestrze:

- podmiotów prowadzących szkolenie,
- instruktorów.

Przedmiotowa statystyka obejmuje okres od 01.01.2020 do 31.03.2020 roku.

W związku z faktem, że dane o ośrodkach szkolenia i instruktorach pochodzą tylko z Profilów Kandydata na Kierowcę uzupełnianych wyłącznie przez Starostwa Powiatowe i podmioty szkolące, WORD Katowice nie ponosi odpowiedzialności za poprawność statystyk dotyczących OSK i instruktorów w zakresie poprawności przypisania numeru ewidencyjnego do egzaminu jak i do Starostwa Powiatowego.

Jednocześnie informujemy, iż przedmiotowe informacje statystyczne zostały opracowane przy użyciu systemu Zarządzanie WORD v.3.90.402.10 autorstwa PWPW S.A.

Z poważaniem

Wojewódzkiego Ośrodka Ruchu Drogowego
w Katowicach

mgr Mirosław Barczewski

Zestawienie zdawalności w WORD

WORD Katowice

Data od 2020-01-01 do 2020-03-31

Kategorie A, A1, A2, AM, B, B+E, B1, C, C+E, C1, C1+E, D, D+E, D1, D1+E, PT, T

Wszystkie podejścia

Lokalizacje: WORD Katowice, WORD Katowice O/T Bytom, WORD Katowice O/T Dąbrowa Górnicza, WORD Katowice O/T Jastrzębie Zdrój, WORD Katowice O/T Rybnik, WORD Katowice O/T Tychy

Wyświetlaj PKK

URZĄD MIEJSKI W RADOMIU

"LIDER" (00111463)																			
POZ.	Kategoria	TEORETYCZNE								PRAKTYCZNE									
		OGÓŁEM	POZYTYWNE		NEGATYWNE		NIEPRZYSTAP.		OGÓŁEM	POZYTYWNE		NEGATYWNE						NIEPRZYSTAP.	
			OGÓŁEM	%	OGÓŁEM	%	OGÓŁEM	%		OG.	%	PLAC	MIASTO	SUMA	PLAC %	MIASTO %	SUMA %	OGÓŁ.	%
1	B	1	1	100%	0	0%	0	0%	0	0	0%	0	0	0	0%	0%	0%	0	0%
SUMA		1	1	100%	0	0%	0	0%	0	0	0%	0	0	0	0%	0%	0%	0	0%
SUMA		1	1	100%	0	0%	0	0%	0	0	0%	0	0	0	0%	0%	0%	0	0%

System WORD, (c) PWPW S.A.

Data: od 2020-01-01 do 2020-03-31, wszystkie podejścia

Dotyczy: WORD Katowice
 Wydrukowano z: WORD Katowice
 Aplikacja: Zarządzanie WORD v.3.90.402.10

Numer raportu: 00002312020
 Data wydruku: 2020-04-07 10:28:09
 Operator, stacja: 45205, 0045S020

Strona 303/333



L. Górecki
mou

2020 -05- 0 6

EZD 0072225.2020

WOJEWÓDZKI OŚRODEK RUCHU DROGOWEGO

37-700 Przemyśl, ul. Topolowa 7

tel. (0-16) 675 06 58, 675 06 59

tel./fax (0-16) 675 06 58

P.S. Ruszczyk
06.05.2020
Dr.

WOA.430.58.2019.IO

Przemyśl, 28-04-2020



P.T. Milewski
06. MAJ 2020

Urząd Miasta w Radomiu
Jana Kilińskiego 30, 26-610 Radom

Zgodnie z § 37 ust. 1 pkt. 1, zgodnie z Rozporządzeniem Ministra Transportu, Budownictwa i Gospodarki Morskiej z dnia 24 lutego 2016 r. w sprawie egzaminowania osób ubiegających się o uprawnienia do kierowania pojazdami, szkolenia, egzaminowania i uzyskiwania uprawnień przez egzaminatorów oraz wzorów dokumentów stosowanych w tych sprawach, w załączeniu przesyłam informację o uzyskanych przez osoby egzaminowane wynikach egzaminów na prawo jazdy w odniesieniu do instruktorów i jednostek szkolących kandydatów na kierowców będących w Waszej ewidencji za IV kwartał 2019 r.

w załączeniu:
- statystyka

Otrzymują:
1. adresat
2. a/a

Z poważaniem

DYREKTOR
Marek Włodarek

Zestawienie zdawalności w WORD

WORD Przemysł

Data od 01.01.2020 do 31.03.2020

Kategorie A, A1, A2, AM, B, B+E, B1, C, C+E, C1, C1+E, D, D+E, D1, D1+E, PT, T

Wszystkie podejścia

Wyświetlaj PKK

URZĄD MIEJSKI W RADOMIU

Instruktor numer WR0526																			
POZ.	Kategoria	TEORETYCZNE								PRAKTYCZNE									
		OGÓLEM	POZYTYWNE		NEGATYWNE		NIEPRZYSTĄP.		OGÓLEM	POZYTYWNE		NEGATYWNE						NIEPRZYSTĄP.	
			OGÓLEM	%	OGÓLEM	%	OGÓLEM	%		OG.	%	PLAC	MIASTO	SUMA	PLAC %	MIASTO %	SUMA %	OGÓL.	%
I	C+E	0	0	0%	0	0%	0	0%	1	1	100%	0	0	0	0%	0%	0%	0	0%
SUMA		0	0	0%	0	0%	0	0%	1	1	100%	0	0	0	0%	0%	0%	0	0%
SUMA		0	0	0%	0	0%	0	0%	1	1	100%	0	0	0	0%	0%	0%	0	0%

System WORD, (c) PWPW S.A.

Data: od 01.01.2020 do 31.03.2020, wszystkie podejścia

Dotyczy: WORD Przemysł
 Wydrukowano z: WORD Przemysł
 Aplikacja: Zarządzanie WORD v.3.91.409.10

Numer raportu: 00000412020
 Data wydruku: 27.04.2020 10:12:49
 Operator, stacja: 37023, 0037S017

Strona 55/56

E2D · 0072257, 2020

2020 -05- 0 6

d. Góźdek
Cma

Łomża, dnia 20.04.2020 r.

WE-I-0250/6/20

URZĄD MIĘSKI W RAJCU
Wydział Komunikacji

2020 -05- 0 5
4994

L.dz.
Podpis

P. T. Milewski

06. MAJ. 2020


P. S. Ruszyński
06.05.2020

wg rozdzielnika

Na podstawie § 37 ust. 1 pkt. 1 Rozporządzenia Ministra Infrastruktury i Budownictwa z dnia 28 czerwca 2019 r. (Dz. U. z 2019 r. poz. 1206) w sprawie egzaminowania osób ubiegających się o uprawnienia do kierowania pojazdami, szkolenia, egzaminowania i uzyskiwania uprawnień przez egzaminatorów oraz wzorów dokumentów stosowanych w tych sprawach, przesyłam w załączeniu **Informacje za I kwartał 2020 r.** o uzyskanych przez osoby wynikach egzaminów w odniesieniu do instruktorów i jednostek szkolących kandydatów na kierowców. Załączona informacja przedstawia wyniki uzyskane tylko według nowych wyróżników literowo – cyfrowych instruktorów i ośrodków szkolenia kierowców.

DYREKTOR
Wojewódzkiego Ośrodka
Ruchu Drogowego w Łomży

mgr inż. Mirosław Olszaniec



Zestawienie zdawalności w WORD

WORD Łomża

Data od 2020-01-01 do 2020-03-31

Kategorie A, A1, A2, AM, B, B+E, B1, C, C+E, C1, C1+E, D, D+E, D1, D1+E, PT, T

Wszystkie podejścia

Wyświetlaj PKK

URZĄD MIEJSKI W RADOMIU

"OSK "GEPARD" Rafał Molga" (00791463)

POZ.	Kategoria	TEORETYCZNE								PRAKTYCZNE									
		OGÓLEM	POZYTYWNE		NEGATYWNE		NIEPRZYSTĄP.		OGÓLEM	POZYTYWNE		NEGATYWNE						NIEPRZYSTĄP.	
			OGÓLEM	%	OGÓLEM	%	OGÓLEM	%		OG.	%	PLAC	MIASTO	SUMA	PLAC %	MIASTO %	SUMA %	OGÓL.	%
I	B	0	0	0%	0	0%	0	0%	3	1	33,33%	2	0	2	66,67%	0%	66,67%	0	0%
SUMA		0	0	0%	0	0%	0	0%	3	1	33,33%	2	0	2	66,67%	0%	66,67%	0	0%
SUMA		0	0	0%	0	0%	0	0%	3	1	33,33%	2	0	2	66,67%	0%	66,67%	0	0%

System WORD, (c) PWPW S.A.

Data: od 2020-01-01 do 2020-03-31, wszystkie podejścia

Dotyczy: WORD Łomża
 Wydrukowano z: WORD Łomża
 Aplikacja: Zarządzanie WORD v.3.91.409.10

Numer raportu: 00000312020
 Data wydruku: 2020-04-20 08:15:57
 Operator, stacja: 39016, 0039S019

Strona 235/240

Zestawienie zdawalności w WORD

WORD Łomża

Data od 2020-01-01 do 2020-03-31

Kategorie A, A1, A2, AM, B, B+E, B1, C, C+E, C1, C1+E, D, D+E, D1, D1+E, PT, T

Wszystkie podejścia

Wyświetlaj PKK

URZĄD MIEJSKI W RADOMIU

Instruktor numer WR0197

POZ.	Kategoria	TEORETYCZNE								PRAKTYCZNE									
		OGÓLEM	POZYTYWNE		NEGATYWNE		NIEPRZYSTĄP.		OGÓLEM	POZYTYWNE		NEGATYWNE						NIEPRZYSTĄP.	
			OGÓLEM	%	OGÓLEM	%	OGÓLEM	%		OG.	%	PLAC	MIASTO	SUMA	PLAC %	MIASTO %	SUMA %	OGÓL.	%
I	B	0	0	0%	0	0%	0	0%	3	1	33,33%	2	0	2	66,67%	0%	66,67%	0	0%
SUMA		0	0	0%	0	0%	0	0%	3	1	33,33%	2	0	2	66,67%	0%	66,67%	0	0%

Instruktor numer WR0465

POZ.	Kategoria	TEORETYCZNE								PRAKTYCZNE									
		OGÓLEM	POZYTYWNE		NEGATYWNE		NIEPRZYSTĄP.		OGÓLEM	POZYTYWNE		NEGATYWNE						NIEPRZYSTĄP.	
			OGÓLEM	%	OGÓLEM	%	OGÓLEM	%		OG.	%	PLAC	MIASTO	SUMA	PLAC %	MIASTO %	SUMA %	OGÓL.	%
I	D	0	0	0%	0	0%	0	0%	1	0	0%	0	1	1	0%	100%	100%	0	0%
SUMA		0	0	0%	0	0%	0	0%	1	0	0%	0	1	1	0%	100%	100%	0	0%

Instruktor numer WR0530

POZ.	Kategoria	TEORETYCZNE								PRAKTYCZNE									
		OGÓLEM	POZYTYWNE		NEGATYWNE		NIEPRZYSTĄP.		OGÓLEM	POZYTYWNE		NEGATYWNE						NIEPRZYSTĄP.	
			OGÓLEM	%	OGÓLEM	%	OGÓLEM	%		OG.	%	PLAC	MIASTO	SUMA	PLAC %	MIASTO %	SUMA %	OGÓL.	%
I	B	0	0	0%	0	0%	0	0%	1	1	100%	0	0	0	0%	0%	0%	0	0%
SUMA		0	0	0%	0	0%	0	0%	1	1	100%	0	0	0	0%	0%	0%	0	0%
SUMA		0	0	0%	0	0%	0	0%	5	2	40%	2	1	3	40%	20%	60%	0	0%

System WORD, (c) PWPW S.A.

Data: od 2020-01-01 do 2020-03-31, wszystkie podejścia


Dotyczy: WORD Łomża
 Wydrukowano z: WORD Łomża
 Aplikacja: Zarządzanie WORD v.3.91.409.10

Numer raportu: 000004\2020
 Data wydruku: 2020-04-20 08:31:52
 Operator, stacja: 39016, 0039S019

Strona 288/292

bom@umradom.pl

Od: bom@umradom.pl
Wysłano: 25 maja-2020 10:46
Do: 'komunikacja@umradom.pl'
Temat: FW: Zestawienie zdawalności w I kwartale 2020 r.
Załączniki: INS UM RADOM.doc; OSK UM RADOM.doc



P. A. Szczęsna
Proszę przekazać do Wydziału Komunikacji
25.05.2020

EZD 0084488.2020

A. Milowski



27. MAJ 2020

From: Piotr Wołowiec [mailto:p.wołowiec@word.lublin.pl]
Sent: Monday, May 25, 2020 10:45 AM
To: komunikacja@umradom.pl; bom@umradom.pl
Subject: Zestawienie zdawalności w I kwartale 2020 r.

Zgodnie z § 37 ust. 1 pkt 1 rozporządzenia Ministra Infrastruktury z dnia 28 czerwca 2019 r. w sprawie egzaminowania osób ubiegających się o uprawnienia do kierowania pojazdami, szkolenia, egzaminowania i uzyskiwania uprawnień przez egzaminatorów oraz wzorów dokumentów stosowanych w tych sprawach (Dz. U. z 2019 r. poz. 1206), przekazuję w załączeniu informację o wynikach egzaminów uzyskanych w pierwszym kwartale 2020 r. przez osoby egzaminowane – w odniesieniu do instruktorów i podmiotów szkolących kandydatów na kierowców.

Z up.
Dyrektora
Kierownik
Wydziału Egzaminowania
Piotr
Wołowiec

Zal. 2

--
Wojewódzki Ośrodek Ruchu Drogowego w Lublinie
ul. Hutnicza 3
20-218 Lublin

NIP 712-23-73-266
REGON 431181396

Zestawienie zdawalności w WORD

WORD Lublin

Data od 2020-01-01 do 2020-03-31

Kategorie A, A1, A2, AM, B, B+E, B1, C, C+E, C1, C1+E, D, D+E, D1, D1+E, PT, T

Wszystkie podejścia

Lokalizacje: WORD Lublin, WORD Lublin M/E Kraśnik, WORD Lublin, WORD Lublin /O Puławy

Wyświetlaj PKK

URZĄD MIEJSKI W RADOMIU

Instruktor numer WR0015																			
POZ.	Kategoria	TEORETYCZNE								PRAKTYCZNE									
		OGÓLEM	POZYTYWNE		NEGATYWNE		NIEPRZYSTAP.		OGÓLEM	POZYTYWNE		NEGATYWNE						NIEPRZYSTAP.	
			OGÓLEM	%	OGÓLEM	%	OGÓLEM	%		OG.	%	PLAC	MIASTO	SUMA	PLAC %	MIASTO %	SUMA %	OGÓL.	%
I	B	0	0	0%	0	0%	0	0%	3	0	0%	1	2	3	33,33%	66,67%	100%	0	0%
SUMA		0	0	0%	0	0%	0	0%	3	0	0%	1	2	3	33,33%	66,67%	100%	0	0%

Instruktor numer WR0038																			
POZ.	Kategoria	TEORETYCZNE								PRAKTYCZNE									
		OGÓLEM	POZYTYWNE		NEGATYWNE		NIEPRZYSTAP.		OGÓLEM	POZYTYWNE		NEGATYWNE						NIEPRZYSTAP.	
			OGÓLEM	%	OGÓLEM	%	OGÓLEM	%		OG.	%	PLAC	MIASTO	SUMA	PLAC %	MIASTO %	SUMA %	OGÓL.	%
I	B	0	0	0%	0	0%	0	0%	2	1	50%	1	0	1	50%	0%	50%	0	0%
SUMA		0	0	0%	0	0%	0	0%	2	1	50%	1	0	1	50%	0%	50%	0	0%

Instruktor numer WR0092																			
POZ.	Kategoria	TEORETYCZNE								PRAKTYCZNE									
		OGÓLEM	POZYTYWNE		NEGATYWNE		NIEPRZYSTAP.		OGÓLEM	POZYTYWNE		NEGATYWNE						NIEPRZYSTAP.	
			OGÓLEM	%	OGÓLEM	%	OGÓLEM	%		OG.	%	PLAC	MIASTO	SUMA	PLAC %	MIASTO %	SUMA %	OGÓL.	%
I	T	0	0	0%	0	0%	0	0%	1	0	0%	1	0	1	100%	0%	100%	0	0%
SUMA		0	0	0%	0	0%	0	0%	1	0	0%	1	0	1	100%	0%	100%	0	0%
SUMA		0	0	0%	0	0%	0	0%	6	1	16,67%	3	2	5	50%	33,33%	83,33%	0	0%

System WORD, (c) PWPW S.A.

Data: od 2020-01-01 do 2020-03-31, wszystkie podejścia

Dotyczy: WORD Lublin
 Wydrukowano z: WORD Lublin
 Aplikacja: Zarządzanie WORD v.3.91.409.10

Numer raportu: 00003112020
 Data wydruku: 2020-04-22 09:59:14
 Operator, stacja: 11001, 0011S015

Strona 197/199

Zestawienie zdawalności w WORD

WORD Lublin

Data od 2020-01-01 do 2020-03-31

Kategorie A, A1, A2, AM, B, B+E, B1, C, C+E, C1, C1+E, D, D+E, D1, D1+E, PT, T

Wszystkie podejścia

Lokalizacje: WORD Lublin, WORD Lublin M/E Kraśnik, WORD Lublin, WORD Lublin /O Puławy

Wyświetlaj PKK

URZĄD MIEJSKI W RADOMIU

"OSK "L-MOT" s.c. Barbara Tomaszewska, Włodzimierz Tomaszewski" (00181463)																			
POZ.	Kategoria	TEORETYCZNE								PRAKTYCZNE									
		OGÓLEM	POZYTYWNE		NEGATYWNE		NIEPRZYSTAP.		OGÓLEM	POZYTYWNE		NEGATYWNE						NIEPRZYSTAP.	
			OGÓLEM	%	OGÓLEM	%	OGÓLEM	%		OG.	%	PLAC	MIASTO	SUMA	PLAC %	MIASTO %	SUMA %	OGÓL.	%
I	B	0	0	0%	0	0%	0	0%	2	1	50%	1	0	1	50%	0%	50%	0	0%
SUMA		0	0	0%	0	0%	0	0%	2	1	50%	1	0	1	50%	0%	50%	0	0%

"Zespół Szkół Agrotechnicznych i Gospodarki Żywnościowej" (011463/SZ)																			
POZ.	Kategoria	TEORETYCZNE								PRAKTYCZNE									
		OGÓLEM	POZYTYWNE		NEGATYWNE		NIEPRZYSTAP.		OGÓLEM	POZYTYWNE		NEGATYWNE						NIEPRZYSTAP.	
			OGÓLEM	%	OGÓLEM	%	OGÓLEM	%		OG.	%	PLAC	MIASTO	SUMA	PLAC %	MIASTO %	SUMA %	OGÓL.	%
I	T	0	0	0%	0	0%	0	0%	1	0	0%	1	0	1	100%	0%	100%	0	0%
SUMA		0	0	0%	0	0%	0	0%	1	0	0%	1	0	1	100%	0%	100%	0	0%
SUMA		0	0	0%	0	0%	0	0%	3	1	33,33%	2	0	2	66,67%	0%	66,67%	0	0%

System WORD, (c) PWPW S.A.

Data: od 2020-01-01 do 2020-03-31, wszystkie podejścia

Dotyczy: WORD Lublin
 Wydrukowano z: WORD Lublin
 Aplikacja: Zarządzanie WORD v.3.91.409.10

Numer raportu: 000030|2020
 Data wydruku: 2020-04-22 09:57:35
 Operator, stacja: 11001, 0011S015

Strona 120/122



Mikowski

E2D 0084202, 2020

P. A. Szczęsna
Proszę przekazać
do Wydziału Komunikacji

2705
3020v.

bom@umradom.pl

Od: bom@umradom.pl
Wysłano: 27 maja 2020 07:38
Do: 'komunikacja@umradom.pl'
Temat: FW: Wydział Komunikacji - analiza zdawalności za I kwartał 20202r. z WORD RZESZÓW
Załączniki: Urząd Miasta w Radomiu 1.pdf

From: DE [mailto:de@word.rzeszow.pl]
Sent: Wednesday, May 27, 2020 6:55 AM
To: bom@umradom.pl
Subject: Wydział Komunikacji - analiza zdawalności za I kwartał 20202r. z WORD RZESZÓW

Dzień dobry

Realizując obowiązek wynikający z **ROZPORZĄDZENIA MINISTRA INFRASTRUKTURY I BUDOWNICTWA z dnia 4 marca 2016 r.** (Dz. U. z 2018r. poz.1885) w załączniku przesyłam zestawienie zdawalności egzaminów przeprowadzonych w Wojewódzkim Ośrodku Ruchu Drogowego w Rzeszowie w I kwartale 2020r. w odniesieniu do instruktorów i podmiotów prowadzących szkolenie będących w ewidencji i rejestrze poszczególnych urzędów.

z up. Mirosław Marczak

Kierownik Działu Egzaminowania WORD Rzeszów

Zestawienie zdawalności w WORD

WORD Rzeszów

Data od 01.01.2020 do 31.03.2020

Kategorie A, A1, A2, AM, B, B+E, B1, C, C+E, C1, C1+E, D, D+E, D1, D1+E, PT, T

Wszystkie podejścia

Wyświetlaj PKK

URZĄD MIEJSKI W RADOMIU

"ALFA" (00331463)																			
POZ.	Kategoria	TEORETYCZNE								PRAKTYCZNE									
		OGÓŁEM	POZYTYWNE		NEGATYWNE		NIEPRZYSTĄP.		OGÓŁEM	POZYTYWNE		NEGATYWNE						NIEPRZYSTĄP.	
			OGÓŁEM	%	OGÓŁEM	%	OGÓŁEM	%		OG.	%	PLAC	MIASTO	SUMA	PLAC %	MIASTO %	SUMA %	OGÓŁ.	%
1	B	1	1	100%	0	0%	0	0%	2	1	50%	0	1	1	0%	50%	50%	0	0%
SUMA		1	1	100%	0	0%	0	0%	2	1	50%	0	1	1	0%	50%	50%	0	0%
SUMA		1	1	100%	0	0%	0	0%	2	1	50%	0	1	1	0%	50%	50%	0	0%