

Nazwa i adres jednostki sprawozdawczej Publiczna Szkoła Podstawowa Nr 24 im. Kornela Makuszyńskiego Powstańców Śląskich 4 26-600 Radom  Numer identyfikacyjny REGON 00119647100000	<b>Bilans</b> jednostki budżetowej lub samorządowego zakładu budżetowego sporządzony na dzień 31.12.2019	Adresat Referat Realizacji Budżetu  Oświaty Wydziału Budżetu Urzędu Miejskiego w Radomiu
--	---	---

PUBLICZNA  
 SZKOŁA PODSTAWOWA Nr 24  
 im. Kornela Makuszyńskiego  
 ul. Powstańców Śląskich 4  
 26-600 RADOM, TEL 3441237  
 Nr Identyf. 001196471, NIP 760 11 00 901  
 ppp 2411.3424.41.0030

URZĄD MIEJSKI W RADOMIU  
 Wydział Budżetu  
 WYJĘTO DZIA  
 2020 -03- 1 8  
 L. dz.  
 Podpis: *[Signature]*

Aktywa		Stan na początek roku	Stan na koniec roku	Pasywa		Stan na początek roku	Stan na koniec roku
<b>A. Aktywa trwałe</b>		4 886 021,75	6 088 242,63	<b>A. Fundusze</b>		4 226 291,88	5 410 633,48
I. Wartości niematerialne i prawne		0,00	0,00	I. Fundusz jednostki		10 537 481,26	12 607 548,90
II. Rzeczowe aktywa trwałe		4 886 021,75	6 088 242,63	II. Wynik finansowy netto (+,-)		-6 311 189,38	-7 196 915,42
1. Środki trwałe		4 886 021,75	6 088 242,63	1. Zysk netto (+)		0,00	0,00
1.1. Grunty		110 526,00	184 210,00	2. Strata netto (-)		-6 311 189,38	-7 196 915,42
1.1.1. Grunty stanowiące własność jednostki samorządu terytorialnego, przekazane w użytkowanie wieczyste innym podmiotom		0,00	0,00	III. Odpisy z wyniku finansowego (nadwyżka środków obrotowych) (-)		0,00	0,00
1.2. Budynki, lokale i obiekty inżynierii lądowej i wodnej		4 773 570,76	5 871 060,57	IV. Fundusz mienia zlikwidowanych jednostek		0,00	0,00
1.3. Urządzenia techniczne i maszyny		0,00	32 147,07	B. Fundusze placówek		0,00	0,00
1.4. Środki transportu		0,00	0,00	C. Państwowe fundusze celowe		0,00	0,00
1.5. Inne środki trwałe		1 924,99	824,99	D. Zobowiązania i rezerwy na zobowiązania		709 354,42	712 172,73
2. Środki trwałe w budowie (inwestycje)		0,00	0,00	I. Zobowiązania długoterminowe		0,00	0,00
3. Zaliczki na środki trwałe w budowie (inwestycje)		0,00	0,00	II. Zobowiązania krótkoterminowe		709 354,42	712 172,73
III. Należności długoterminowe		0,00	0,00	1. Zobowiązania z tytułu dostaw i usług		153 911,88	63 407,34
IV. Długoterminowe aktywa finansowe		0,00	0,00	2. Zobowiązania wobec budżetów		30 146,00	27 116,00
1. Akcje i udziały		0,00	0,00	3. Zobowiązania z tytułu ubezpieczeń i innych świadczeń		188 344,37	235 164,67
2. Inne papiery wartościowe		0,00	0,00	4. Zobowiązania z tytułu wynagrodzeń		303 224,71	363 683,64
3. Inne długoterminowe aktywa finansowe		0,00	0,00	5. Pozostałe zobowiązania		0,00	0,00
V. Wartość mienia zlikwidowanych jednostek		0,00	0,00	6. Sumy obce (depozytowe, zabezpieczenie wykonania umów)		0,00	0,00
B. Aktywa obrotowe		49 624,55	34 563,58	7. Rozliczenia z tytułu środków na wydatki budżetowe i z tytułu dochodów budżetowych		0,00	0,00
I. Zapasy		0,00	0,00	8. Fundusze specjalne		33 727,46	22 801,08
1. Materiały		0,00	0,00	8.1. Zakładowy Fundusz Świadczeń Socjalnych		33 727,46	22 801,08
2. Półprodukty i produkty w toku		0,00	0,00	8.2. Inne Fundusze		0,00	0,00
3. Produkty gotowe		0,00	0,00	III. Rezerwy na zobowiązania		0,00	0,00
4. Towary		0,00	0,00	IV. Rozliczenia międzyokresowe		0,00	0,00
II. Należności krótkoterminowe		11 927,09	11 762,50				

Aktywa			Pasywa		
	Stan na początek roku	Stan na koniec roku		Stan na początek roku	Stan na koniec roku
1. Należności z tytułu dostaw i usług	6 908,58	6 833,46			
2. Należności od budżetów	0,00	0,00			
3. Należności z tytułu ubezpieczeń i innych świadczeń	0,00	0,00			
4. Pozostałe należności	5 018,51	4 929,04			
5. Rozliczenia z tytułu środków na wydatki budżetowe i z tytułu dochodów budżetowych	0,00	0,00			
<b>III. Krótkoterminowe aktywa finansowe</b>	<b>37 697,46</b>	<b>22 801,08</b>			
1. Środki pieniężne w kasie	0,00	0,00			
2. Środki pieniężne na rachunkach bankowych	37 697,46	22 801,08			
3. Środki pieniężne państwowego funduszu celowego	0,00	0,00			
4. Inne środki pieniężne	0,00	0,00			
5. Akcje lub udziały	0,00	0,00			
6. Inne papiery wartościowe	0,00	0,00			
7. Inne krótkoterminowe aktywa finansowe	0,00	0,00			
<b>IV. Rozliczenia międzyokresowe</b>	<b>0,00</b>	<b>0,00</b>			
<b>Suma aktywów</b>	<b>4 935 646,30</b>	<b>6 122 806,21</b>	<b>Suma pasywów</b>	<b>4 935 646,30</b>	<b>6 122 806,21</b>

Główny Księgowy  
mgr Justyna Żak

DYREKTOR SZKOŁY  
Wojciech Patkowski

INFORMACJA DODATKOWA

PUBLICZNA SZKOŁA PODSTAWOWA Nr 24 im. Kornela Makuszyńskiego w Radomiu ul. Powstańców Śląskich 4

REGON 141204 NIP 241-039-020  
WYDZIAŁ BUDŻETU  
2020-03-18  
Podpis: [Signature]

I.	<b>Wprowadzenie do sprawozdania finansowego, obejmuje w szczególności:</b>
1.	
1.1	nazwę jednostki Publiczna Szkoła Podstawowa Nr 24 im. Kornela Makuszyńskiego
1.2	siedzibę jednostki Radom
1.3	adres jednostki ul. Powstańców Śląskich 4 26-600 Radom
1.4	podstawowy przedmiot działalności jednostki Usługi edukacyjne i wychowawcze- prowadzenie szkoły podstawowej
2.	wskazanie okresu objętego sprawozdaniem Roczne sprawozdanie finansowe zostało sporządzone za okres od 01.01.2019r- 31.12.2019r.
3.	wskazanie, że sprawozdanie finansowe zawiera dane łączne nie dotyczy
4.	omówienie przyjętych zasad (polityki) rachunkowości, w tym metod wyceny aktywów i pasywów (także amortyzacji) Publiczna Szkoła podstawowa Nr 24 im. Kornela Makuszyńskiego w Radomiu stosuje zasady rachunkowości zgodnie z ustawą o rachunkowości z uwzględnieniem przepisów szczególnych wynikających z rozporządzenia Ministra Finansów. Aktywa i pasywa wycenia się nie rzadziej niż na dzień bilansowy wg. zasad określonych w ustawie o rachunkowości oraz w przepisach szczególnych wydanych na podstawie ustawy o finansach publicznych, a także zawartych w zarządzeniu dyrektora szkoły w sprawie wprowadzenia polityki finansowej. Środki trwałe- wyceniane są na dzień bilansowy w wartości początkowej pomniejszając o dokonane odpisy amortyzacyjne dokonywane metodą liniową. przyjmowane są one do ewidencji w wartości powyżej 10.000 zł. Środki trwałe umarżane są stopniowo wg. stawek amortyzacyjnych ustalonych w załączniku do ustawy o podatku dochodowym od osób prawnych. Amortyzacja naliczana jest jednorazowo na koniec roku obrotowego. Pozostałe środki trwałe niskocenne przyjmowane są do ewidencji od kwoty 300 zł i umarżane jednorazowo przez spisanie w koszty w miesiącu przyjęcia do używania. Od Zarządzenia nr 28/2007 z dnia 20.06.2007r. Dyrektora Szkoły w sprawie ewidencjonowania składników majątkowych, pozostałe środki trwałe w użytkowaniu o wartości nie przekraczającej 300,-zł nie są umieszczane w księgach inwentarzowych (ewidencja ilościowo-wartościowa) i nie są księgowane na 013, a wprowadzane tylko do ewidencji ilościowej i księgowane w koszty zespołu 4. Zgodnie z w/w Zarządzeniem nie dotyczy to /tj. umieszcza się bez względu na wartość na koncie 013 i wpisuje do inwentarza/ sprzętu komputerowego, sprzętu telewizyjnego, audiofonicznego, magnetowidów i odtwarzaczy DVD, wartościowego sprzętu muzycznego i nagłaśniającego (fortepian, organy elektryczne), księgozbioru (ujętego na koncie 014), wartości niematerialnych i prawnych (programów komputerowych, licencji) – ewid. na koncie 020. W pozostałych przypadkach na koncie 013 księguje się pozostałe środki trwałe o wartości powyżej 300,- zł. Wartość środków trwałych tj. grunt, budynków i budowli będących w trwałym zarządzie PSP 24 ustala się poprzez uzgodnienie sald z zasobem geodezyjnym i wydziałem gospodarki komunalnej i lokalowej UM w Radomiu. Wartości niematerialne i prawne o wartości początkowej równej lub niższej od wartości określonej w ustawie o podatku dochodowym od osób prawnych oraz stanowiące pomoce dydaktyczne albo ich nieodłączne części, stanowiące pozostałe wartości materialne i prawne, które zakupione zostały ze środków na wydatki bieżące umarża się jednorazowo, spisując całą wartość w koszty w miesiącu ich przyjęcia do używania. Należności oraz zobowiązania wycenia się w kwocie wymagalnej zapłaty. Fundusze własne oraz pozostałe aktywa i pasywa wycenia się według wartości nominalnej.
5.	inne informacje Brak
II.	<b>Dodatkowe informacje i objaśnienia obejmują w szczególności:</b>
1.	
1.1.	szczegółowy zakres zmian wartości grup rodzajowych środków trwałych, wartości niematerialnych i prawnych, zawierający stan tych aktywów na początek roku obrotowego, zwiększenia i zmniejszenia z tytułu: aktualizacji wartości, nabycia, rozchodu, przemieszczenia wewnętrznego oraz stan końcowy, a dla majątku amortyzowanego – podobne przedstawienie stanów i tytułów zmian dotychczasowej amortyzacji lub umorzenia Załączony w tabelach 1.1., 1.1.1
1.2.	aktualną wartość rynkową środków trwałych, w tym dóbr kultury – o ile jednostka dysponuje takimi informacjami Brak
1.3.	kwotę dokonanych w trakcie roku obrotowego odpisów aktualizujących wartość aktywów trwałych odrębnie dla długoterminowych aktywów niefinansowych oraz długoterminowych aktywów finansowych Brak- załączona tabela 1.2
1.4.	wartość gruntów użytkowanych wieczysto

	Brak
1.5	wartość niematerialnych lub niemiarzonych przez jednostkę środków trwałych, używanych na podstawie umów najmu, dzierżawy i innych umów, w tym z tytułu umów leasingu Brak- załączona tabela 1.3
1.6	liczba oraz wartość posiadanych papierów wartościowych, w tym akcji i udziałów oraz dłużnych papierów wartościowych Brak- załączona tabela 1.4
1.7	dane o odpisach aktualizujących wartość należności, ze wskazaniem stanu na początek roku obrotowego, zwiększeniach, wykorzystaniu, rozwiązaniu i stanie na koniec roku obrotowego, z uwzględnieniem należności finansowych jednostek samorządu terytorialnego (kto pożyczek zagrożonych) Brak- załączona tabela 1.5
1.8	dane o stanie rezerw według celu ich utworzenia na początek roku obrotowego, zwiększeniach, wykorzystaniu, rozwiązaniu i stanie końcowym Brak- załączona tabela 1.6
1.9	podział zobowiązań długoterminowych o pozostałym od dnia bilansowego, przewidywanym umową lub wynikającym z innego tytułu brzońego, okresie spłaty
a)	powyżej 1 roku do 3 lat Brak- załączona tabela 1.7
b)	powyżej 3 do 5 lat Brak- załączona tabela 1.7
c)	powyżej 5 lat Brak- załączona tabela 1.7
1.10	kwotę zobowiązań w sytuacji gdy jednostka kwalifikuje umowy leasingu zgodnie z przepisami podatkowymi (leasing operacyjny), a według przepisów o rachunkowości byłby to leasing finansowy lub zwrotny z podziałem na kwotę zobowiązań z tytułu leasingu finansowego lub leasingu zwrotnego Brak
1.11	łączną kwotę zobowiązań zabezpieczonych na majątku jednostki ze wskazaniem charakteru i formy tych zabezpieczeń Brak
1.12	łączną kwotę zobowiązań warunkowych, w tym również udzielonych przez jednostkę gwarancji i poręczeń, także wekslowych, niewykazanych w bilansie, ze wskazaniem zobowiązań zabezpieczonych na majątku jednostki oraz charakteru i formy tych zabezpieczeń Brak- załączona tabela 1.8
1.13	wykaz istotnych pozycji czynnych i biernych rozliczeń międzyokresowych, w tym kwotę czynnych rozliczeń międzyokresowych kosztów stanowiących różnicę między wartością otrzymanych finansowych składników aktywów a zobowiązaniem zapłaty za nie Brak- załączona tabela 1.10 i 1.9
1.14	łączną kwotę otrzymanych przez jednostkę gwarancji i poręczeń niewykazanych w bilansie Brak- załączona tabela 1.11
1.15	kwotę wypłaconych środków pieniężnych na świadczenia pracownicze według załączonej tab. 1.12
1.16	inne informacje Brak
2	
2.1	wysokość odpisów aktualizujących wartość zapasów Brak- załączona tabela 1.13
2.2	koszt wytworzenia środków trwałych w budowie, w tym odsetki oraz różnice kursowe, które powiększyły koszt wytworzenia środków trwałych w budowie w roku obrotowym Brak- załączona tabela 1.14
2.3	kwotę i charakter poszczególnych pozycji przychodów lub kosztów o nadzwyczajnej wartości lub które wystąpiły incydentalnie 15 274,26 otrzymane odszkodowanie za utracenie mienia w wyniku zdarzenia losowego. Pozycja E II podstawie koszty operacyjne i pozycja D III inne przychody operacyjne w rachunku zysków i strat
2.4	informacje o kwocie należności z tytułu podatków realizowanych przez organy podatkowe podległe ministrowi właściwemu do spraw finansów publicznych wykazywanych w sprawozdaniu z wykonania planu dochodów budżetowych Nie dotyczy
2.5	inne informacje Brak
3	inne informacje na wymienione powyżej, jeżeli mogłyby w istotny sposób wpłynąć na ocenę sytuacji majątkowej i finansowej oraz wynik finansowy jednostki Brak

Główny Księgowy

(główny księgowy)

*ms*  
mgr Justyna Zak

2020-03-13

(rok, miesiąc, dzień)

BIURO SZKOŁY

*804*  
Wojciech Patkowski

(kierownik jednostki)

Tabela 1.2 Odpisy aktualizujące wartość długoterminowych aktywów trwałych odrębnie dla długoterminowych aktywów niefinansowych oraz długoterminowych aktywów finansowych z uwzględnieniem wartości odpisów aktualizujących dokonanych w trakcie roku obrotowego

Lp.	Specyfikacja	Wartość odpisów aktualizujących na początek roku obrotowego	Wartość odpisów aktualizujących dokonanych w trakcie roku obrotowego		Wartość odpisów aktualizujących na koniec roku obrotowego	Wartość prezentowana w bilansie
			Zwiększenia	Zmniejszenia		
1.	Długoterminowe aktywa niefinansowe, w tym:	0,00	0,00	0,00	0,00	0,00
1.1.	WNiP	0,00	0,00	0,00	0,00	0,00
1.2.	Środki trwałe, w tym:	0,00	0,00	0,00	0,00	0,00
1.2.1	Grunty oddane w użytkowanie wieczyste	0,00	0,00	0,00	0,00	0,00
1.3.	Środki trwałe w budowie	0,00	0,00	0,00	0,00	0,00
1.4.	Należności długoterminowe	0,00	0,00	0,00	0,00	0,00
2.	Długoterminowe aktywa finansowe, w tym:	0,00	0,00	0,00	0,00	0,00
2.1.	Akcje	0,00	0,00	0,00	0,00	0,00
2.2.	Udziały, w tym:	0,00	0,00	0,00	0,00	0,00

Główny Księgowy  
*[Signature]*  
 mgr Justyna Żak

WZROST I WYKSZTAŁCENIE  
*[Signature]*  
 Włodzisław Patkowski

2020 -03- 18

PUBLICZNA

Szkoła Podstawowa Nr 24

Mik. Jzyskińskiego

ul. Słaskich 4

00-911 Warszawa

tel. 244 12 27

fax 244 12 27

e-mail: 2441227@poczta.onet.pl

Lp.	Składniki majątku trwałego	Amortyzacja (umorzenie)						Wartość netto majątku trwałego		
		Stan na początek roku	Umorzenie za rok	Aktualizacja	Inne zwiększenia	Zmniejszenie	Stan na koniec roku	Odpisy aktualizujące wartość majątku trwałego	Stan na początek roku BO	Stan na koniec roku BZ
I.	Wartości niematerialne i prawne	38 939,05			11 165,80		50 104,85		0,00	0,00
II.	Rzeczowe aktywa trwałe	3 683 738,72	223 371,57	0,00	905 176,15	0,00	4 812 286,44	0,00	4 775 495,75	5 904 032,63
1.	Środki trwałe	3 683 738,72	223 371,57	0,00	905 176,15	0,00	4 812 286,44	0,00	4 775 495,75	5 904 032,63
1.1.	umorzenie grunty									
1.1.1.	umorzenie grunty stanowiące własność j.s.t. przekazane w użytek wiecz.									
1.2.	umorzenie budynki, lokale / obiekty inżynierii lądowej i wodnej	3 535 844,60	221 175,65		831 774,47		4 588 794,78		4 773 570,76	5 871 060,57
1.3.	umorzenie urządzenia techniczne i maszyny		1 095,92	7 112,66	73 401,68		81 610,26			32 147,07
1.4.	umorzenie środki transportu									
1.5.	umorzenie inne środki trwałe	147 894,06	1 100,00	-7 112,66			141 881,40		1 024,99	824,99

## Pozostałe środki trwałe - wartość brutto

Stan na początek roku BO	Zwiększenie	Zmniejszenie	Stan na koniec roku BZ
607 155,53	134 413,78	70 660,23	670 909,08

## Pozostałe środki trwałe - umorzenie

Stan na początek roku BO	Zwiększenie	Zmniejszenie	Stan na koniec roku BZ
607 155,53	134 413,78	70 660,23	670 909,08

2020 -03- 1 8

Lp.  
Podpis

JW

Główny Księgowy

mgr Justyna Żak

Dyrektor Szkoły

Wojciech Patkowski

Tab. 11

Majątek trwały – wartość brutto

Lp.	Składniki majątku trwałego	Wartość początkowa brutto -BO roku obrotowego	Zwiększenie wartości początkowej		Przemieszczenia wewnętrzne składników majątkowych	Zmniejszenie wartości początkowej			Wartość końcowa brutto BZ roku obrotowego
			Nabycie	Aktualizacja		Sprzedaż	Likwidacja	Inne	
I.	Wartości niematerialne i prawne	38 939,05	11 165,80						50 104,85
II.	Rzeczowe aktywa trwale	8 569 760,47	2 330 768,60	0,00	0,00	0,00	0,00	0,00	10 900 529,07
1.	Środki trwale	8 569 760,47	2 330 768,60	0,00	0,00	0,00	0,00	0,00	10 900 529,07
1.1.	Grunty	110 526,00	73 684,00						184 210,00
1.1.1.	Grunty stanowiące własność j.s.t., przekazane w użytkowanie wiecz.								0,00
1.2.	Budynki, lokale i obiekty inżynierii lądowej i wodnej	8 309 415,42	2 150 439,93						10 459 855,35
1.3.	Urządzenia techniczne i maszyny	149 819,05	106 644,67		-142 706,39				113 757,33
1.4.	Środki transportu								0,00
1.5.	Inne środki trwale	0,00			142 706,39				142 706,39
2.	Środki trwale w budowie (inwestycje)								0,00
3.	Zaliczki na środki trwale w budowie (inwestycje)								0,00

URZĄD MIĘDZY W RADOWY  
Wydział Budżetu  
WYDZIAŁ FINANSÓW  
2020 -03- 18  
L. cz.  
Podpis

*Ju*

Główny księgowy  
mgr Justyna Żak

DYREKTOR SZKOŁY  
*Wojciech Patkowski*  
Wojciech Patkowski



Tabela 1.3 Środki trwałe nieamortyzowane lub nieumarzane, używane na podstawie umów najmu, dzierżawy i innych umów, w tym z tytułu umów leasingu

Lp.	Specyfikacja środków trwałych nieamortyzowanych lub nieumarzanych	Tytuł używania	Stan na początek roku	Zmiany w ciągu roku		Stan na koniec roku
				Zwiększenia	Zmniejszenia	
1.	Grunty		0,00	0,00	0,00	0,00
2.	Budynki i budowle		0,00	0,00	0,00	0,00
3.	Urządzenia techniczne		0,00	0,00	0,00	0,00
4.	Środki transportu		0,00	0,00	0,00	0,00
SUMA			0,00	0,00	0,00	0,00

Środki trwałe, których wartości nie ustalono używane na podstawie następujących umów:

- 1.
- 2.

Główny Księgowy  
mgr Justyna Żak

WŁAŚCIEK I LOKALNA SZKOŁY  
Włodzisław Patkowski

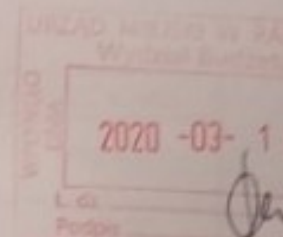


Tabela 1.4. Papiery wartościowe, w tym akcje i udziały oraz inne papiery wartościowe

Papiery wartościowe	Stan na początek roku		Zmiany w ciągu roku				Stan na koniec roku	
	Ilość	Wartość	Zwiększenia		Zmniejszenia		Ilość	Wartość
			Ilość	Wartość	Ilość	Wartość		
Akcje, w tym:	0	0,00	0,00	0,00	0,00	0,00	0,00	0,00
1. Spółka X	0	0,00	0,00	0,00	0,00	0,00	0,00	0,00
2. Spółka Y	0	0,00	0,00	0,00	0,00	0,00	0,00	0,00
Udziały, w tym:	0	0,00	0,00	0,00	0,00	0,00	0,00	0,00
1. Spółka X	0	0,00	0,00	0,00	0,00	0,00	0,00	0,00
2. Spółka Y	0	0,00	0,00	0,00	0,00	0,00	0,00	0,00
Dłużne papiery wartościowe	0	0,00	0,00	0,00	0,00	0,00	0,00	0,00
Inne papiery wartościowe	0	0,00	0,00	0,00	0,00	0,00	0,00	0,00

Główny Księgowy

mgr Justyna Żak

JEDYNY SZKOŁY  
Wojciech Patkowski



Tabela 1.6 Rezerw według celu ich utworzenia, z dalszym podziałem na przyczyny zwiększenia w trakcie roku obrotowego, zmniejszenia wartości z tytułu wykorzystania


Lp.	Rezerwy według celu ich utworzenia	Stan na początek roku	Zwiększenia w roku obrotowym	Wykorzystanie	Rozwiązanie	Stan na koniec roku
1.	Rezerwy na zobowiązania, z tego:	0,00	0,00	0,00	0,00	0,00
1.1.	na sprawy sądowe	0,00	0,00	0,00	0,00	0,00
1.2.	na odszkodowania	0,00	0,00	0,00	0,00	0,00
1.3.	na kary	0,00	0,00	0,00	0,00	0,00
1.4.	inne	0,00	0,00	0,00	0,00	0,00

Główny Księgowy  
mgr Justyna Żak

DIREKTOR SZKOŁY  
Wacław Patkowski

2020-03-18

Tabela 1.7 Zobowiązania długoterminowe z podziałem według pozycji bilansu, o okresie spłaty:  
powyżej roku do 3 lat, powyżej 3 lat do 5 lat, powyżej 5 lat



Lp.	Specyfikacja zobowiązań według pozycji bilansu	Wartość wykazana w bilansie	z tego:		
			powyżej roku do 3 lat	powyżej 3 lat do 5 lat	powyżej 5 lat
1	Zobowiązania długoterminowe z tytułu:	0,00	0,00	0,00	0,00
1.1.		0,00	0,00	0,00	0,00
2.	Zobowiązania długoterminowe finansowe z tytułu:	0,00	0,00	0,00	0,00
2.1.		0,00	0,00	0,00	0,00

Główny księgowy  
mgr Justyna Żak

DYREKTOR SZKOŁY  
Wojciech Patkowski

Tabela 1.8 Zobowiązania warunkowe, w tym udzielone przez jednostkę gwarancje i poręczenia, także weksłowe niewykazane w bilansie, ze wskazaniem zobowiązań warunkowych zabezpieczonych na majątku jednostki oraz charakteru i formy tych zabezpieczeń

Lp.	Zobowiązania warunkowe	Stan na początek roku obrotowego	w tym zabezpieczone na majątku jednostki	Stan na koniec roku obrotowego	w tym zabezpieczone na majątku jednostki
1.	Gwarancje	0,00	0,00	0,00	0,00
2.	Poręczenia	0,00	0,00	0,00	0,00
2.1.	w tym poręczenia weksłowe	0,00	0,00	0,00	0,00
3.	Roszczenia sporne	0,00	0,00	0,00	0,00
4.	Zawarte, ale jeszcze niewykonane umowy	0,00	0,00	0,00	0,00
5.	Opłaty warunkowe z wycinki drzew	0,00	0,00	0,00	0,00
6.	Inne	0,00	0,00	0,00	0,00
6.1.	...	0,00	0,00	0,00	0,00

Główny Księgowy  
 mgr Justyna Żak

DYREKTOR SZKOŁY  
 Wiesław Półkowiak

2020-03-1

*JZ*

Tabela 1.9 Rozliczeń międzyokresowe czynne z podziałem na poszczególne tytuły, w tym kwoty czynnych rozliczeń międzyokresowych kosztów stanowiących różnicę między wartością otrzymanych finansowych składników aktywów a zobowiązaniami zapłaty za nie

Lp.	Specyfikacja rozliczeń międzyokresowych czynnych według tytułów	Stan na początek roku	Stan na koniec roku
1.	Ubezpieczenia majątkowe	0,00	0,00
2.	Ubezpieczenia osobowe	0,00	0,00
3.	Prenumerata	0,00	0,00
4.	Różnica między wartością otrzymanych finansowych składników aktywów a zobowiązaniami zapłaty za nie	0,00	0,00
5.	Inne	0,00	0,00
	...	0,00	0,00
	<b>SUMA</b>	<b>0,00</b>	<b>0,00</b>

Główny Księgowy  
mgr Justyna Żak

DYREKTOR SZKOŁY  
Włodzisław Patkowski



Urząd Miasta w Racławiu  
Wydział Budowy  
2020 -03- 18  
L. Or.  
Podpis

Tabela 1.10 Rozliczenia międzyokresowe bierne i rozliczenia międzyokresowe przychodów

Lp.	Specyfikacja rozliczeń międzyokresowych biernych według tytułów	Stan na początek roku	Stan na koniec roku
1.	0	0	0
2.	0	0	0
3.	0	0	0
	0	0	0
SUMA		0,00	0,00

Lp.	Specyfikacja rozliczeń międzyokresowych przychodów według tytułów	Stan na początek roku	Stan na koniec roku
1.	0	0	0
2.	0	0	0
	0	0	0
SUMA		0,00	0,00

Główny Księgowy  
mgr Justyna Żak

DYREKTOR SZKOŁY  
Wojciech Patkowski

Tabela 1.11. Otrzymane gwarancje i poręczenia niewykazanych w bilansie 2020-03-18

Lp.	Specyfikacja otrzymanych gwarancji i poręczeń niewykazanych w bilansie	Stan na początek roku obrotowego	Stan na koniec roku obrotowego
1.	Zabezpieczenia należytego wykonania umów, w tym:	0	0
1.1.	- gwarancje ubezpieczeniowe	0	0
1.2.	- gwarancje bankowe	0	0
2.	Złożone wadła w formie gwarancji bankowej lub ubezpieczeniowej	0	0
3.	Poręczenia	0	0

Główny Księgowy  
mgr Justyna Żak

WZROK SZKOŁY  
Włodzisław Parkoszki



Tabela 1.12. Wyplacone środki pieniężne na świadczenia pracownicze w roku 2019

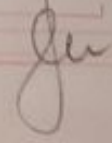
Wyszczególnienie	Kwota wypłaconych świadczeń pracowniczych w zł i gr
1. Odprawy emerytalne i rentowe	12 538,80
2. Nagrody jubileuszowe	37 430,61
3. Świadczenia urlopowe	32 237,12
4. Odszkodowania z tytułu rozwiązania umów o pracę	0,00
5. Inne	0,00
<b>SUMA</b>	<b>82 206,53</b>

Główny Księgowy  
*mgr Justyna Żak*

DYREKTOR SZKOŁY  
*Wojciech Patkowski*

Tabela 1.13 Odpisy aktualizujące wartość zapasów z podziałem na pozycje bilansowe oraz zmiany wartości odpisów aktualizujących: zwiększenia wartości, zmniejszenia wartości, w tym z tytułu wykorzystania odpisu lub ustania przyczyny przejściowej utraty wartości

URZĄD MIASTO W RADOŚCI  
Wzrost Edukacji  
2020-03-18  
L. 02  
Podpis



Lp.	Odpisy aktualizujące zapasy według pozycji bilansowych	Stan na początek roku	Zwiększenia w roku obrotowym	Wykorzystanie	Rozwiązanie	Stan na koniec roku
1	Zapasy	0,00	0,00	0,00	0,00	0,00
2	Materiały	0,00	0,00	0,00	0,00	0,00
3	Półprodukty i produkty w toku	0,00	0,00	0,00	0,00	0,00
4	Produkty gotowe	0,00	0,00	0,00	0,00	0,00
5	Towary	0,00	0,00	0,00	0,00	0,00

Główny Księgowy  
mgr Justyna Żak

DYREKTOR SZKOŁY  
Wojciech Patkowski

Tabela 1.5 Odpisy aktualizujące wartość należności, ze wskazaniem stanu na początek roku obrotowego, zwiększeniach, wykorzystaniu, rozwiązaniu i stanie na koniec roku obrotowego, z uwzględnieniem należności finansowych jednostek samorządu terytorialnego (stan pożyczek zagrożonych)

Lp.	Rodzaj należności objętej odpisem	Stan na początek roku	Zwiększenia w roku obrotowym	Wykorzystanie	Rozwiązanie	Stan na koniec roku
1.	Należności jednostek i samorządowych zakładów budżetowych	0,00	0,00	0,00	0,00	0,00
1.1.	Należności krótkoterminowe, z tego:	0,00	0,00	0,00	0,00	0,00
1.1.1.	należności z tytułu dostaw i usług	0,00	0,00	0,00	0,00	0,00
1.1.2.	należności od budżetów	0,00	0,00	0,00	0,00	0,00
1.1.3.	należności z tytułu ubezpieczeń społecznych i innych świadczeń	0,00	0,00	0,00	0,00	0,00
1.1.4.	pozostałe należności, w tym z tytułu podatków	0,00	0,00	0,00	0,00	0,00
1.1.5.	należności krótkoterminowe finansowe, w tym z tytułu udzielonych pożyczek	0,00	0,00	0,00	0,00	0,00
1.2.	Należności długoterminowe finansowe, w tym z tytułu udzielonych pożyczek	0,00	0,00	0,00	0,00	0,00

Główny Księgowy  
mgr Justyna Żak

JYKRA IWK SZKOŁY  
Włodzisław Paszkowski

Nazwa i adres jednostki sprawozdawczej Publiczna Szkoła Podstawowa Nr 24 im. Kornela Makuszyńskiego Powstańców Śląskich 4 26-600 Radom  Numer identyfikacyjny REGON 00119647100000	<b>Rachunek zysków i strat jednostki</b> sporządzony na dzień 31.12.2019 Wariant porównawczy  p.p. 24.11. 31.12.2020	Adresat Referat Realizacji Budżetu  Oświaty Wydziału Budżetu Urzędu Miejskiego w Radomiu 18  Podpis: <i>[Signature]</i>
---	--	--

	Stan na koniec roku poprzedniego	Stan na koniec roku bieżącego
<b>A. Przychody netto z podstawowej działalności operacyjnej</b>	120 351,00	126 009,00
I. Przychody netto ze sprzedaży produktów	120 108,00	125 757,00
II. Zmiana stanu produktów (zwiększenie - wartość dodatnia, zmniejszenie - wartość ujemna)	0,00	0,00
III. Koszt wytworzenia produktów na własne potrzeby jednostki	0,00	0,00
IV. Przychody netto ze sprzedaży towarów i materiałów	0,00	0,00
V. Dotacje na finansowanie działalności podstawowej	0,00	0,00
VI. Przychody z tytułu dochodów budżetowych	243,00	252,00
<b>B. Koszty działalności operacyjnej</b>	6 490 356,64	7 363 319,58
I. Amortyzacja	210 499,18	223 371,57
II. Zużycie materiałów i energii	655 460,00	651 019,10
III. Usługi obce	118 229,10	127 730,15
IV. Podatki i opłaty	303,00	595,29
V. Wynagrodzenia	4 350 738,83	5 031 209,55
VI. Ubezpieczenia społeczne i inne świadczenia dla pracowników	1 128 562,53	1 276 892,66
VII. Pozostałe koszty rodzajowe	8 564,00	4 533,26
VIII. Wartość sprzedanych towarów i materiałów	0,00	0,00
IX. Inne świadczenia finansowane z budżetu	18 000,00	47 968,00
X. Pozostałe obciążenia	0,00	0,00
<b>C. Zysk (strata) z działalności podstawowej (A-B)</b>	-6 370 005,64	-7 237 310,58
<b>D. Pozostałe przychody operacyjne</b>	58 797,05	55 652,42
I. Zysk ze zbycia niefinansowych aktywów trwałych	0,00	0,00
II. Dotacje	0,00	0,00
III. Inne przychody operacyjne	58 797,05	55 652,42
<b>E. Pozostałe koszty operacyjne</b>	0,00	15 274,26
I. Koszty inwestycji finansowanych ze środków własnych samorządowych zakładów budżetowych i dochodów jednostek budżetowych gromadzonych na wydzielonym rachunku	0,00	0,00
II. Pozostałe koszty operacyjne	0,00	15 274,26
<b>F. Zysk (strata) z działalności operacyjnej (C+D-E)</b>	-6 311 208,59	-7 196 932,42
<b>G. Przychody finansowe</b>	204,21	17,00
I. Dywidendy i udziały w zyskach	0,00	0,00
II. Odsetki	204,21	17,00
III. Inne	0,00	0,00
<b>H. Koszty finansowe</b>	185,00	0,00
I. Odsetki	185,00	0,00
II. Inne	0,00	0,00
<b>I. Zysk (strata) brutto (F+G-H)</b>	-6 311 189,38	-7 196 915,42
<b>J. Podatek dochodowy</b>	0,00	0,00
<b>K. Pozostałe obowiązkowe zmniejszenia zysku (zwiększenia straty)</b>	0,00	0,00
<b>L. Zysk (strata) netto (I-J-K)</b>	-6 311 189,38	-7 196 915,42

Główny Księgowy  
*[Signature]*  
 mgr Justyna Żak

DYREKTOR SZKOŁY  
*[Signature]*  
 Wojciech Patkowski

Nazwa i adres jednostki sprawozdawczej Publiczna Szkoła Podstawowa Nr 24 im. Kornela Makuszyńskiego Powstańców Śląskich 4 26-600 Radom  Numer identyfikacyjny REGON 00119647100000	<b>Zestawienie zmian w funduszu jednostki</b> <b>sporządzone na dzień 31.12.2019</b> SZKOŁA PODSTAWOWA Nr 24 im. Kornela Makuszyńskiego ul. Powstańców Śląskich 4 26-600 RADOM, TEL. 344 12 27 NIDENI 601 19647 NIP 796 11 00 901 pzp 2411 31.12.2020	Adresat Referat Realizacji Budżetu  Oświaty Wydziału Budżetu Urzędu Miejskiego w Radomiu  WYNIKLO DZIAŁANIE 2020-03-18 Podpis
---	--	--

Treść	Stan na koniec	Stan na koniec
	roku poprzedniego	roku bieżącego
	1	2
0	10 040 864,26	10 537 481,26
<b>I. Fundusz jednostki na początek okresu (BO)</b>	5 944 158,14	8 390 039,70
1. Zwiększenia funduszu (z tytułu)	0,00	0,00
1. 1. Zysk bilansowy za rok ubiegły	5 934 369,16	6 964 447,25
1. 2. Zrealizowane wydatki budżetowe	0,00	0,00
1. 3. Zrealizowane płatności ze środków europejskich	0,00	0,00
1. 4. Środki na inwestycje	0,00	0,00
1. 5. Aktualizacja wyceny środków trwałych	0,00	0,00
1. 6. Nieodpłatnie otrzymane środki trwałe i środki trwałe w budowie oraz wartości niematerialne i prawne	9 788,98	1 425 592,45
1. 7. Aktywa przejęte od zlikwidowanych lub połączonych jednostek	0,00	0,00
1. 8. Aktywa otrzymane w ramach centralnego zaopatrzenia	0,00	0,00
1. 9. Pozostałe odpisy z wyniku finansowego za rok bieżący	0,00	0,00
1. 10. Inne zwiększenia	0,00	0,00
2. Zmniejszenia funduszu jednostki (z tytułu)	5 447 541,14	6 319 972,06
2. 1. Strata za rok ubiegły	5 428 680,37	6 311 189,38
2. 2. Zrealizowane dochody budżetowe	18 860,77	8 782,68
2. 3. Rozliczenie wyniku finansowego i środków obrotowych za rok ubiegły	0,00	0,00
2. 4. Dotacje i środki na inwestycje	0,00	0,00
2. 5. Aktualizacja środków trwałych	0,00	0,00
2. 6. Wartość sprzedanych i nieodpłatnie przekazanych środków trwałych i środków trwałych w budowie oraz wartości niematerialnych i prawnych	0,00	0,00
2. 7. Pasywa przejęte od zlikwidowanych lub połączonych jednostek	0,00	0,00
2. 8. Aktywa przekazane w ramach centralnego zaopatrzenia	0,00	0,00
2. 9. Inne zmniejszenia	0,00	0,00
<b>II. Fundusz jednostki na koniec okresu (BZ)</b>	10 537 481,26	12 607 548,90
<b>III. Wynik finansowy netto za rok bieżący (+,-)</b>	-6 311 189,38	-7 196 915,42
1. zysk netto (+)	0,00	0,00
2. strata netto (-)	-6 311 189,38	-7 196 915,42
3. nadwyżka środków obrotowych	0,00	0,00
<b>IV. Fundusz (II+, -III)</b>	4 226 291,88	5 410 633,48

Główny Księgowy  
mgr Justyna Żak

DYREKTOR SZKOŁY  
Wojciech Patkowski