

WYBORY DO RADY MIASTA NA PRAWACH POWIATU

Okręg wyborczy nr:	*	5	Liczba mandatów:	*	5
--------------------	---	---	------------------	---	---

ZESTAWIENIE WYNIKÓW GŁOSOWANIA I PODZIAŁU MANDATÓW W OKRĘGU WYBORCZYM

Zestawienie wyników głosowania i podziału mandatów w okręgu wyborczym nr 5, utworzonym dla wyboru Rady Miejskiej w Radomiu sporządzone dnia 18 listopada 2014 przez Miejską Komisję Wyborczą w Radomiu.

Komisja stwierdza, że otrzymała protokoły głosowania od 19 obwodowych komisji wyborczych właściwych do przeprowadzenia głosowania w okręgu i na podstawie tych protokołów ustaliła następujące wyniki głosowania w okręgu:

1	Liczba wyborców uprawnionych do głosowania (<i>umieszczonych w spisie, z uwzględnieniem dodatkowych formularzy</i>) w chwili zakończenia głosowania	*	3	1	2	2	7
1a	w tym umieszczonych w części A spisu wyborców (<i>obywatele polscy</i>)	*	3	1	2	2	7
1b	w tym umieszczonych w części B spisu wyborców (<i>obywatele UE niebędący obywatelami polskimi</i>)	*	*	*	*	*	0

Uwaga! Suma liczb z pkt. 1a i 1b **musi być** równa liczbie z pkt. 1

2	Liczba wyborców, którym wydano karty do głosowania (<i>liczba podpisów w spisie oraz adnotacje „odmowa podpisu”</i>)	*	1	3	1	2	2
2a	w tym w części A spisu wyborców (<i>obywatele polscy</i>)	*	1	3	1	2	2
2b	w tym w części B spisu wyborców (<i>obywatele UE niebędący obywatelami polskimi</i>)	*	*	*	*	*	0

Uwaga! Suma liczb z pkt. 2a i 2b **musi być** równa liczbie z pkt. 2.

3	Liczba wyborców głosujących przez pełnomocnika (<i>liczba kart do głosowania wydanych na podstawie otrzymanych przez komisję aktów pełnomocnictwa</i>)	*	*	*	*	*	0
4	Liczba wyborców, którym wysłano pakiety wyborcze	*	*	*	*	*	0
5	Liczba otrzymanych kopert zwrotnych	*	*	*	*	*	0
5a	Liczba kopert zwrotnych, w których nie było oświadczenia o osobistym i tajnym oddaniu głosu	*	*	*	*	*	0
5b	Liczba kopert zwrotnych, w których oświadczenie nie było podpisane przez wyborcę	*	*	*	*	*	0
5c	Liczba kopert zwrotnych, w których nie było koperty na kartę do głosowania	*	*	*	*	*	0
5d	Liczba kopert zwrotnych, w których znajdowała się niezaklejona koperta na kartę do głosowania	*	*	*	*	*	0
5e	Liczba kopert na kartę do głosowania wrzuconych do urny	*	*	*	*	*	0

Uwaga! Liczba z pkt. 5 nie może być większa od liczby z pkt. 4.

6	Liczba kart wyjętych z urny	*	1	3	1	1	3
---	-----------------------------	---	---	---	---	---	---

6a	w tym liczba kart wyjętych z kopert na karty do głosowania	*	*	*	*	*	0
----	--	---	---	---	---	---	---

Uwaga! Liczba z pkt. 6 pomniejszona o liczbę z pkt. 6a powinna być równa liczbie z pkt. 2.

7	Liczba kart nieważnych (<i>innych niż urzędowo ustalone lub nieopatrzonych pieczęcią obwodowej komisji wyborczej</i>)	*	*	*	*	*	0
8	Liczba kart ważnych	*	1	3	1	1	3
9	Liczba głosów nieważnych (<i>z kart ważnych</i>)	*	*	*	9	7	9
10	Liczba głosów ważnych oddanych łącznie na wszystkie listy kandydatów (<i>z kart ważnych</i>)	*	1	2	1	3	4

Uwaga! Suma liczb z pkt. 9 i 10 **musi** być równa liczbie z pkt. 8.

11. Na poszczególne listy kandydatów i umieszczonych na nich kandydatów oddano następujące liczby głosów ważnych:

Lista nr 1 — Komitet Wyborczy PSL

Liczba głosów ważnych oddanych na listę:	*	*	*	9	6	4
--	---	---	---	---	---	---

Na poszczególnych kandydatów z tej listy oddano następujące liczby głosów ważnych:

1	KOŁODZIEJSKA Katarzyna Ewa	*	*	*	2	2	9
2	DZIEDZIC Adam Mieczysław	*	*	*	1	4	5
3	BEDNARCZYK Bartosz	*	*	*	2	2	8
4	GNIADKOWSKA Renata Maria	*	*	*	*	4	2
5	BEDNARSKI Michał Bogusław	*	*	*	1	0	1
6	PAPROCKI Tomasz Jerzy	*	*	*	*	3	8
7	BONK Rajmund	*	*	*	*	5	4
8	STOMPOR Marta Barbara	*	*	*	*	2	4
9	DUDEK Bartłomiej	*	*	*	*	6	5
10	STOMPOR Magdalena Aleksandra	*	*	*	*	3	8
	Razem	*	*	*	9	6	4

Uwaga! Suma głosów oddanych na wszystkich kandydatów z danej listy (rubryka „Razem”) równa się liczbie głosów ważnych oddanych na tę listę. Wyjątek od tej zasady może dotyczyć listy, na której znajduje się nazwisko kandydata skreślonego z listy.

Lista nr 3 — KW Prawo i Sprawiedliwość

Liczba głosów ważnych oddanych na listę:	*	*	4	6	1	4
--	---	---	---	---	---	---

Na poszczególnych kandydatów z tej listy oddano następujące liczby głosów ważnych:

Symbol kontrolny systemu informatycznego i jego kod kreskowy
--

1	KOWALSKI Jakub	*	*	1	5	3	6
2	BOCHEŃSKI Adam	*	*	*	9	4	6
3	PÓLBRATEK Małgorzata	*	*	*	5	8	3
4	SOJA Grażyna	*	*	*	1	0	5
5	GRUSZKA Monika	*	*	*	*	8	5
6	PEKSYK Jan Zbigniew	*	*	*	1	4	5
7	SYTA Grażyna	*	*	*	1	5	9
8	MIZERSKI Wiesław	*	*	*	1	9	7
9	REMISZEWSKI Jan	*	*	*	2	3	2
10	POŻYCZKA Leszek	*	*	*	6	2	6
Razem		*	*	4	6	1	4

Uwaga! Suma głosów oddanych na wszystkich kandydatów z danej listy (rubryka „Razem”) równa się liczbie głosów ważnych oddanych na tę listę. Wyjątek od tej zasady może dotyczyć listy, na której znajduje się nazwisko kandydata skreślonego z listy.

Lista nr 4 — KW Platforma Obywatelska RP

Liczba głosów ważnych oddanych na listę:	*	*	3	1	2	0
--	---	---	---	---	---	---

Na poszczególnych kandydatów z tej listy oddano następujące liczby głosów ważnych:

1	WĘDZONKA Wiesław	*	*	1	4	7	3
2	KORCZYŃSKI Roman	*	*	*	4	4	3
3	PENZA Grażyna	*	*	*	2	6	2
4	WIETRASZUK Honorata Ewa	*	*	*	*	9	5
5	ZYCH Andrzej Antoni	*	*	*	1	1	7
6	SZCZERBIŃSKA Joanna Genowefa	*	*	*	*	7	2
7	JAKUBOWSKA Marlina	*	*	*	*	9	4
8	ŚLEDŹ Aneta Izabela	*	*	*	2	2	0
9	MOLGA Rafał Jacek	*	*	*	1	6	1
10	KACZMARCZYK Iwona Magdalena	*	*	*	1	8	3

Razem	*	*	3	1	2	0
-------	---	---	---	---	---	---

Uwaga! Suma głosów oddanych na wszystkich kandydatów z danej listy (rubryka „Razem”) równa się liczbie głosów ważnych oddanych na tę listę. Wyjątek od tej zasady może dotyczyć listy, na której znajduje się nazwisko kandydata skreślonego z listy.

Lista nr 6 — KKW SLD Lewica Razem

Liczba głosów ważnych oddanych na listę:	*	*	1	5	0	3
--	---	---	---	---	---	---

Na poszczególnych kandydatów z tej listy oddano następujące liczby głosów ważnych:

1	BERNAT Wojciech Szczepan	*	*	*	9	0	2
2	NOGA Marcin Stanisław	*	*	*	1	3	5
3	PSZCZOŁA Krzysztof Konrad	*	*	*	1	1	5
4	CICHY Janusz Marian	*	*	*	*	7	8
5	KOWALCZYK Elżbieta Alicja	*	*	*	*	5	2
6	IZYDORSKA Iwona Ewa	*	*	*	*	4	4
7	PUCHNIARZ Izabela Monika	*	*	*	*	3	2
8	BAJKOWSKI Wojciech Jerzy	*	*	*	*	7	6
9	PAŁASZ Lucyna Agata	*	*	*	*	2	9
10	DOBOSZ Stanisław Andrzej	*	*	*	*	4	0
	Razem	*	*	1	5	0	3

Uwaga! Suma głosów oddanych na wszystkich kandydatów z danej listy (rubryka „Razem”) równa się liczbie głosów ważnych oddanych na tę listę. Wyjątek od tej zasady może dotyczyć listy, na której znajduje się nazwisko kandydata skreślonego z listy.

Lista nr 7 — KW Nowa Prawica — Janusza Korwin-Mikke

Liczba głosów ważnych oddanych na listę:	*	*	*	6	5	6
--	---	---	---	---	---	---

Na poszczególnych kandydatów z tej listy oddano następujące liczby głosów ważnych:

1	KUMOR Robert Kamil	*	*	*	3	2	6
2	CZAJKA Ewa Jadwiga	*	*	*	*	8	4
3	SZARY Anna Barbara	*	*	*	*	4	5
4	CHAŁUBIŃSKI Andrzej Zygmunt	*	*	*	*	3	7
5	CHŁOPICKA Zofia Julia	*	*	*	*	2	3

6	ŁUKASIEWICZ Paweł	*	*	*	*	2	6
7	CZAJKOWSKA Mariola	*	*	*	*	1	9
8	STANISZEWSKI Władysław Józef	*	*	*	*	3	3
9	KĘDZIOR-BIEDRZYCKA Iwona Jadwiga	*	*	*	*	2	5
10	ROMANOWSKI Adam Dominik	*	*	*	*	3	8
Razem		*	*	*	6	5	6

Uwaga! Suma głosów oddanych na wszystkich kandydatów z danej listy (rubryka „Razem”) równa się liczbie głosów ważnych oddanych na tę listę. Wyjątek od tej zasady może dotyczyć listy, na której znajduje się nazwisko kandydata skreślonego z listy.

Lista nr 20 — KWW MARZENY WRÓBEL RADOMIANIE RAZEM

Liczba głosów ważnych oddanych na listę:	*	*	*	8	1	9
--	---	---	---	---	---	---

Na poszczególnych kandydatów z tej listy oddano następujące liczby głosów ważnych:

1	PAWLAK Andrzej	*	*	*	1	3	9
2	FOGIEL Marcin Ziemowit	*	*	*	2	8	8
3	KACZMARSKI Hubert Maksymilian	*	*	*	*	2	6
4	KAPUSTA Jadwiga	*	*	*	1	5	3
5	SKIPIRZEPA Wojciech	*	*	*	*	7	5
6	PORĘBSKA Katarzyna Irena	*	*	*	*	1	7
7	ODER Adam Leopold	*	*	*	*	2	9
8	KACZOR Renata Elwira	*	*	*	*	1	3
9	KOSTRZEWSKA Bożena Maria	*	*	*	*	3	4
10	PUCHAŁSKA Katarzyna Anna	*	*	*	*	4	5
Razem		*	*	*	8	1	9

Uwaga! Suma głosów oddanych na wszystkich kandydatów z danej listy (rubryka „Razem”) równa się liczbie głosów ważnych oddanych na tę listę. Wyjątek od tej zasady może dotyczyć listy, na której znajduje się nazwisko kandydata skreślonego z listy.

Lista nr 21 — KW STOWARZYSZENIA WOLNY RADOM

Liczba głosów ważnych oddanych na listę:	*	*	*	1	7	7
--	---	---	---	---	---	---

Na poszczególnych kandydatów z tej listy oddano następujące liczby głosów ważnych:

Symbol kontrolny systemu informatycznego i jego kod kreskowy
--

1	GRYCHTAL Sławomir Włodzimierz	*	*	*	*	3	1
2	LEWICKI Filip Sebastian	*	*	*	*	2	8
3	JAMROZY Marcin Marek	*	*	*	*	2	2
4	MALIK Wioletta	*	*	*	*	1	6
5	FIOŁNA Ryszard Bogusław	*	*	*	*	*	9
6	DURASIEWICZ Aleksandra Grażyna	*	*	*	*	1	1
7	PRZYŁĘBSKA Władysława	*	*	*	*	*	4
8	LIPIEC Irena Halina	*	*	*	*	1	9
9	BUKALSKI Leszek Antoni	*	*	*	*	1	4
10	ZIELIŃSKI Włodzimierz Andrzej	*	*	*	*	2	3
Razem		*	*	*	1	7	7

Uwaga! Suma głosów oddanych na wszystkich kandydatów z danej listy (rubryka „Razem”) równa się liczbie głosów ważnych oddanych na tę listę. Wyjątek od tej zasady może dotyczyć listy, na której znajduje się nazwisko kandydata skreślonego z listy.

Lista nr 22 — KWW W TROSCE O RADOM

Liczba głosów ważnych oddanych na listę:	*	*	*	2	8	1
--	---	---	---	---	---	---

Na poszczególnych kandydatów z tej listy oddano następujące liczby głosów ważnych:

1	NADOLSKI Sebastian	*	*	*	*	7	7
2	DZIOCHA Magdalena Anna	*	*	*	1	5	1
3	PRZYDATEK Krzysztof Jacek	*	*	*	*	1	3
4	ŁASKI Michał	*	*	*	*	1	3
5	WOŹNIAK Aneta Joanna	*	*	*	*	2	7
Razem		*	*	*	2	8	1

Uwaga! Suma głosów oddanych na wszystkich kandydatów z danej listy (rubryka „Razem”) równa się liczbie głosów ważnych oddanych na tę listę. Wyjątek od tej zasady może dotyczyć listy, na której znajduje się nazwisko kandydata skreślonego z listy.

12. Spośród komitetów wyborczych mających zarejestrowaną listę w okręgu warunek uzyskania co najmniej 5% głosów ważnych w skali miasta i prawo do uczestniczenia w podziale mandatów w okręgu uzyskały listy następujących komitetów wyborczych:

1)	lista nr 3 KW Prawo i Sprawiedliwość	4614
2)	lista nr 4 KW Platforma Obywatelska RP	3120

Podział mandatów pomiędzy listy kandydatów

13. Wyliczenie ilorazów wyborczych dla poszczególnych list kandydatów uczestniczących w podziale mandatów jest następujące (z dokładnością do czterech miejsc po przecinku):

Lista nr 3

Liczba głosów oddanych na listę nr 3 — X= 4614

Wyliczone ilorazy wyborcze:

X:1 = 4 614,0000

X:2 = 2 307,0000

X:3 = 1 538,0000

X:4 = 1 153,5000

X:5 = 922,8000

X:6 = 769,0000

Lista nr 4

Liczba głosów oddanych na listę nr 4 — X= 3120

Wyliczone ilorazy wyborcze:

X:1 = 3 120,0000

X:2 = 1 560,0000

X:3 = 1 040,0000

X:4 = 780,0000

X:5 = 624,0000

X:6 = 520,0000

14. Szereg kolejno największych liczb (ilorazów wyborczych) jest następujący:


- 1) 4 614,0000 odpowiada liście nr 3
- 2) 3 120,0000 odpowiada liście nr 4
- 3) 2 307,0000 odpowiada liście nr 3
- 4) 1 560,0000 odpowiada liście nr 4
- 5) 1 538,0000 odpowiada liście nr 3
- 6) 1 153,5000 odpowiada liście nr 3

15. W związku z tym, iż ilorazy wyborcze równe ostatniej z liczb uszeregowanych (upoważniającej do przyznania mandatu) uzyskały lista - pierwszeństwo do otrzymania mandatu uzyskała lista nr -, na którą oddano najwięcej głosów.

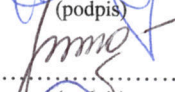
16. W związku z tym, iż ilorazy wyborcze równe ostatniej z liczb uszeregowanych (upoważniającej do przyznania mandatu) uzyskały lista -, i oddano na nie równą liczbę głosów, pierwszeństwo do otrzymania mandatu uzyskała lista nr -, na którą w większej liczbie obwodów oddano większą liczbę głosów.
17. Ponieważ pierwszeństwa do otrzymania nie można ustalić w sposób opisany w pkt 15 i 16 pierwszeństwo do uzyskania mandatu przez listę -, Komisja ustaliła w trybie losowania i mandat przypadł liście nr - .

Przy sporządzeniu protokołu obecni byli członkowie Komisji:

1 Szymczak Anna – PRZEWODNICZĄCY


.....
(podpis)


2 Ozga Anna – CZŁONEK


.....
(podpis)


3 Chanas Waław Jan – CZŁONEK


.....
(podpis)


4 Kałbarczyk Katarzyna – CZŁONEK


.....
(podpis)

5 Łęcki Stanisław Kazimierz – CZŁONEK


.....
(podpis)

6 Wójcik Piotr Tadeusz – ZASTĘPCA


.....
(podpis)

