

WYBORY DO RADY MIASTA NA PRAWACH POWIATU							
---	--	--	--	--	--	--	--

Okręg wyborczy nr:	*	1	Liczba mandatów:	*	6		
--------------------	---	---	------------------	---	---	--	--

ZESTAWIENIE WYNIKÓW GŁOSOWANIA I PODZIAŁU MANDATÓW W OKRĘGU WYBORCZYM

Zestawienie wyników głosowania i podziału mandatów w okręgu wyborczym nr 1, utworzonym dla wyboru Rady Miejskiej w Radomiu sporządzone dnia 18 listopada 2014 przez Miejską Komisję Wyborczą w Radomiu.

Komisja stwierdza, że otrzymała protokoły głosowania od 27 obwodowych komisji wyborczych właściwych do przeprowadzenia głosowania w okręgu i na podstawie tych protokołów ustaliła następujące wyniki głosowania w okręgu:

1	Liczba wyborców uprawnionych do głosowania (<i>umieszczonych w spisie, z uwzględnieniem dodatkowych formularzy</i>) w chwili zakończenia głosowania	*	3	4	2	3	9
1a	w tym umieszczonych w części A spisu wyborców (<i>obywatele polscy</i>)	*	3	4	2	3	9
1b	w tym umieszczonych w części B spisu wyborców (<i>obywatele UE niebędący obywatelami polskimi</i>)	*	*	*	*	*	0

Uwaga! Suma liczb z pkt. 1a i 1b **musi być** równa liczbie z pkt. 1

2	Liczba wyborców, którym wydano karty do głosowania (<i>liczba podpisów w spisie oraz adnotacje „odmowa podpisu”</i>)	*	1	3	4	7	6
2a	w tym w części A spisu wyborców (<i>obywatele polscy</i>)	*	1	3	4	7	6
2b	w tym w części B spisu wyborców (<i>obywatele UE niebędący obywatelami polskimi</i>)	*	*	*	*	*	0

Uwaga! Suma liczb z pkt. 2a i 2b **musi być** równa liczbie z pkt. 2.

3	Liczba wyborców głosujących przez pełnomocnika (<i>liczba kart do głosowania wydanych na podstawie otrzymanych przez komisję aktów pełnomocnictwa</i>)	*	*	*	*	*	9
4	Liczba wyborców, którym wysłano pakiety wyborcze	*	*	*	*	*	0
5	Liczba otrzymanych kopert zwrotnych	*	*	*	*	*	0
5a	Liczba kopert zwrotnych, w których nie było oświadczenia o osobistym i tajnym oddaniu głosu	*	*	*	*	*	0
5b	Liczba kopert zwrotnych, w których oświadczenie nie było podpisane przez wyborcę	*	*	*	*	*	0
5c	Liczba kopert zwrotnych, w których nie było koperty na kartę do głosowania	*	*	*	*	*	0
5d	Liczba kopert zwrotnych, w których znajdowała się niezaklejona koperta na kartę do głosowania	*	*	*	*	*	0
5e	Liczba kopert na kartę do głosowania wrzuconych do urny	*	*	*	*	*	0

Uwaga! Liczba z pkt. 5 nie może być większa od liczby z pkt. 4.

6	Liczba kart wyjętych z urny	*	1	3	4	7	6
---	-----------------------------	---	---	---	---	---	---

6a	w tym liczba kart wyjętych z kopert na karty do głosowania	*	*	*	*	*	0
----	--	---	---	---	---	---	---

Uwaga! Liczba z pkt. 6 pomniejszona o liczbę z pkt. 6a powinna być równa liczbie z pkt. 2.

7	Liczba kart nieważnych (<i>innych niż urzędowo ustalone lub nieopatrzonych pieczęcią obwodowej komisji wyborczej</i>)	*	*	*	*	*	0
8	Liczba kart ważnych	*	1	3	4	7	6
9	Liczba głosów nieważnych (<i>z kart ważnych</i>)	*	*	1	1	8	9
10	Liczba głosów ważnych oddanych łącznie na wszystkie listy kandydatów (<i>z kart ważnych</i>)	*	1	2	2	8	7

Uwaga! Suma liczb z pkt. 9 i 10 musi być równa liczbie z pkt. 8.

11. Na poszczególne listy kandydatów i umieszczonych na nich kandydatów oddano następujące liczby głosów ważnych:

Lista nr 1 — Komitet Wyborczy PSL

Liczba głosów ważnych oddanych na listę:	*	*	*	8	5	2
--	---	---	---	---	---	---

Na poszczególnych kandydatów z tej listy oddano następujące liczby głosów ważnych:

1	GROSICKI Jerzy Marian	*	*	*	1	6	0
2	PAWELEC Walentyna	*	*	*	2	7	1
3	MADEJ Romana Grażyna	*	*	*	*	4	3
4	KUJAWIAK Jerzy Marek	*	*	*	*	4	3
5	PUJANEK Włodzimierz Wincenty	*	*	*	*	4	2
6	LINOWSKI Krzysztof Wojciech	*	*	*	*	3	2
7	ZWIERZCHOWSKA Anna	*	*	*	*	3	8
8	PRYGIEL Agnieszka Dorota	*	*	*	*	6	6
9	MUSZYŃSKI Wojciech Łukasz	*	*	*	*	2	7
10	CZECH Teresa	*	*	*	*	3	4
11	STAJNIAK Marcin Zygmunt	*	*	*	*	2	0
12	SKOWROŃSKA Anna	*	*	*	*	7	6
	Razem	*	*	*	8	5	2

Uwaga! Suma głosów oddanych na wszystkich kandydatów z danej listy (rubryka „Razem”) równa się liczbie głosów ważnych oddanych na tę listę. Wyjątek od tej zasady może dotyczyć listy, na której znajduje się nazwisko kandydata skreślonego z listy.

Lista nr 3 — KW Prawo i Sprawiedliwość

Symbol kontrolny systemu informatycznego i jego kod kreskowy

Liczba głosów ważnych oddanych na listę:	*	*	4	5	2	2
--	---	---	---	---	---	---

Na poszczególnych kandydatów z tej listy oddano następujące liczby głosów ważnych:

1	KOSZTOWNIAK Andrzej	*	*	2	0	9	9	
2	REJCZAK Mirosław Jan	*	*	*	5	2	1	
3	FISZER Robert	*	*	*	4	1	2	
4	ADAMIEC Sławomir	*	*	*	3	0	6	
5	KUTKOWSKA Barbara	*	*	*	2	0	9	
6	GLOGIER Henryka	*	*	*	*	2	3	
7	CIEŚLAK-KOPYT Małgorzata	*	*	*	*	9	2	
8	WIELGOSIK Elżbieta	*	*	*	*	8	3	
9	MOLENDĄ Grzegorz Piotr	*	*	*	*	8	4	
10	WRÓBEL Katarzyna Marzena	*	*	*	4	3	6	
11	JANISZEK Halina	*	*	*	*	8	2	
12	CZARNECKI Norman Tomasz	*	*	*	1	7	5	
Razem			*	*	4	5	2	2

Uwaga! Suma głosów oddanych na wszystkich kandydatów z danej listy (rubryka „Razem”) równa się liczbie głosów ważnych oddanych na tę listę. Wyjątek od tej zasady może dotyczyć listy, na której znajduje się nazwisko kandydata skreślonego z listy.

Lista nr 4 — KW Platforma Obywatelska RP

Liczba głosów ważnych oddanych na listę:	*	*	3	7	2	7
--	---	---	---	---	---	---

Na poszczególnych kandydatów z tej listy oddano następujące liczby głosów ważnych:

1	ZAWODNIK Jerzy	*	*	1	5	3	6
2	KOTKOWSKA Wioletta Alicja	*	*	*	4	5	0
3	SOBKOWIAK Elżbieta	*	*	*	2	7	8
4	KWIATKOWSKI Marek	*	*	*	1	8	2
5	SEMIK Karol Ferdynand	*	*	*	3	3	5
6	ZAJĄC Małgorzata Jolanta	*	*	*	2	8	9
7	BOBROWSKI Albert Andrzej	*	*	*	1	0	9

Symbol kontrolny systemu informatycznego i jego kod kreskowy

8	ZIOMKA Małgorzata Barbara	*	*	*	*	6	2
9	SZYMAŃSKA Martyna Weronika	*	*	*	*	8	5
10	PIEŃKOWSKI Alan Piotr	*	*	*	*	5	4
11	PROKOP Mateusz Filip	*	*	*	*	5	5
12	CHŁOPICKI Dariusz Wojciech	*	*	*	2	9	2
Razem		*	*	3	7	2	7

Uwaga! Suma głosów oddanych na wszystkich kandydatów z danej listy (rubryka „Razem”) równa się liczbie głosów ważnych oddanych na tę listę. Wyjątek od tej zasady może dotyczyć listy, na której znajduje się nazwisko kandydata skreślonego z listy.

Lista nr 6 — KKW SLD Lewica Razem

Liczba głosów ważnych oddanych na listę:	*	*	*	9	9	0
--	---	---	---	---	---	---

Na poszczególnych kandydatów z tej listy oddano następujące liczby głosów ważnych:

1	SOKOŁOWSKA Jolanta Monika	*	*	*	5	3	0
2	DUJKA Piotr	*	*	*	1	5	5
3	NOWOCIEŃ Justyna Maria	*	*	*	*	4	1
4	KOZDRACH Michał Leszek	*	*	*	*	2	2
5	ROLA Karol	*	*	*	*	3	3
6	STANIAK Ryszard Zbigniew	*	*	*	*	2	1
7	MARCINOWSKA Sandra Anna	*	*	*	*	2	1
8	PACIORKOWSKA Barbara Maria	*	*	*	*	1	7
9	ROMANOWSKI Zbigniew Mieczysław	*	*	*	*	3	3
10	WRONA Sabina	*	*	*	*	3	9
11	SOJA Stanisław Franciszek	*	*	*	*	1	4
12	KUBICKI Kamil	*	*	*	*	6	4
Razem		*	*	*	9	9	0

Uwaga! Suma głosów oddanych na wszystkich kandydatów z danej listy (rubryka „Razem”) równa się liczbie głosów ważnych oddanych na tę listę. Wyjątek od tej zasady może dotyczyć listy, na której znajduje się nazwisko kandydata skreślonego z listy.

Lista nr 7 — KW Nowa Prawica — Janusza Korwin-Mikke

Symbol kontrolny systemu informatycznego i jego kod kreskowy

Liczba głosów ważnych oddanych na listę:	*	*	*	9	6	2
--	---	---	---	---	---	---

Na poszczególnych kandydatów z tej listy oddano następujące liczby głosów ważnych:

1	AUGUŚCIK Marek	*	*	*	2	4	7
2	ZAJĄCZKOWSKA Ewa	*	*	*	2	5	9
3	KOWALIK Jarosław Piotr	*	*	*	*	8	0
4	BOROWSKA Agnieszka	*	*	*	*	1	7
5	KUPISZ Michał Sławomir	*	*	*	1	4	4
6	GRUDZIEN Robert Zygmunt	*	*	*	*	6	2
7	POWROŹNIK Iwona Maria	*	*	*	*	*	9
8	KOZŁOWSKI Janusz Stanisław	*	*	*	*	2	1
9	MAJERCZAK Iwona	*	*	*	*	*	6
10	GUTKOWSKI Wiktor Sylwester	*	*	*	*	1	1
11	MIŚKOWSKA Irmina Jadwiga	*	*	*	*	*	3
12	DZIEWIĘCKI Rafał Lech	*	*	*	1	0	3
	Razem	*	*	*	9	6	2

Uwaga! Suma głosów oddanych na wszystkich kandydatów z danej listy (rubryka „Razem”) równa się liczbie głosów ważnych oddanych na tę listę. Wyjątek od tej zasady może dotyczyć listy, na której znajduje się nazwisko kandydata skreślonego z listy.

Lista nr 20 — KWW MARZENY WRÓBEL RADOMIANIE RAZEM

Liczba głosów ważnych oddanych na listę:	*	*	*	7	7	0
--	---	---	---	---	---	---

Na poszczególnych kandydatów z tej listy oddano następujące liczby głosów ważnych:

1	FOGIEL Mariusz Izydor	*	*	*	3	1	3
2	KORPETTA - ZYCH Jolanta Małgorzata	*	*	*	1	5	4
3	KRUK Rafał Michał	*	*	*	*	4	7
4	KACZOR Magdalena Ewelina	*	*	*	*	3	1
5	ZACHARSKI Konrad Jakub	*	*	*	*	1	0
6	KLIMA Urszula Halina	*	*	*	*	3	7
7	BAŁENKOWSKI Piotr Ryszard	*	*	*	*	4	3

Symbol kontrolny systemu informatycznego i jego kod kreskowy

8	TRYBUŁA Mirosław Jan	*	*	*	*	3	7
9	SKÓRA Michał Józef	*	*	*	*	1	9
10	STANIK Teresa	*	*	*	*	2	6
11	KOBZA Mariola Sławomira	*	*	*	*	*	9
12	WRÓBEL Wojciech	*	*	*	*	4	4
Razem		*	*	*	7	7	0

Uwaga! Suma głosów oddanych na wszystkich kandydatów z danej listy (rubryka „Razem”) równa się liczbie głosów ważnych oddanych na tę listę. Wyjątek od tej zasady może dotyczyć listy, na której znajduje się nazwisko kandydata skreślonego z listy.

Lista nr 21 — KW STOWARZYSZENIA WOLNY RADOM

Liczba głosów ważnych oddanych na listę:	*	*	*	2	7	8
--	---	---	---	---	---	---

Na poszczególnych kandydatów z tej listy oddano następujące liczby głosów ważnych:

1	SUSZYŃSKA Krystyna	*	*	*	1	3	1
2	FAJDEK Patryk	*	*	*	*	3	5
3	KIELSKI Piotr Wiesław	*	*	*	*	1	3
4	BUDZYŃSKA Jadwiga Barbara	*	*	*	*	2	6
5	ŁUKASIEWICZ Iwona Małgorzata	*	*	*	*	*	9
6	SŁAWIŃSKI Waldemar Andrzej	*	*	*	*	*	8
7	WASILEWSKA Pamela Weronika	*	*	*	*	*	8
8	TOKARSKA Grażyna Janina	*	*	*	*	*	9
9	ZIĘTEK Barbara Teresa	*	*	*	*	1	0
10	STĘPNIAK-WOJCIESZEK Bożena Ewa	*	*	*	*	*	7
11	FRONCZUK Leszek Marek	*	*	*	*	*	6
12	JARZĄBEK Bartosz Jakub	*	*	*	*	1	6
Razem		*	*	*	2	7	8

Uwaga! Suma głosów oddanych na wszystkich kandydatów z danej listy (rubryka „Razem”) równa się liczbie głosów ważnych oddanych na tę listę. Wyjątek od tej zasady może dotyczyć listy, na której znajduje się nazwisko kandydata skreślonego z listy.

Lista nr 22 — KWW W TROSCE O RADOM

Symbol kontrolny systemu informatycznego i jego kod kreskowy

Liczba głosów ważnych oddanych na listę:	*	*	*	*	9	5
--	---	---	---	---	---	---

Na poszczególnych kandydatów z tej listy oddano następujące liczby głosów ważnych:

1	KAMIŃSKA Sylwia Katarzyna	*	*	*	*	3	1
2	STĘPIEŃ Paweł Krzysztof	*	*	*	*	1	7
3	WNUK - SERWUSIK Agnieszka	*	*	*	*	*	5
4	MATYSIAK Marek	*	*	*	*	1	0
5	ŁUKOWSKA Tamara	*	*	*	*	*	8
6	TKACZYK Marcin	*	*	*	*	1	0
7	STRZELECKA Aneta	*	*	*	*	1	4
	Razem	*	*	*	*	9	5

Uwaga! Suma głosów oddanych na wszystkich kandydatów z danej listy (rubryka „Razem”) równa się liczbie głosów ważnych oddanych na tę listę. Wyjątek od tej zasady może dotyczyć listy, na której znajduje się nazwisko kandydata skreślonego z listy.

Lista nr 23 — KW ROZWOJU REGIONU RADOMSKIEGO

Liczba głosów ważnych oddanych na listę:	*	*	*	*	9	1
--	---	---	---	---	---	---

Na poszczególnych kandydatów z tej listy oddano następujące liczby głosów ważnych:

1	MAKOWSKI Mieszko	*	*	*	*	3	1
2	CHODZYŃSKI Jarosław	*	*	*	*	1	8
3	CHODZYŃSKI Kamil Arkadiusz	*	*	*	*	*	4
4	MUNIK Barbara	*	*	*	*	1	3
5	WOŹNIAK Maria Agnieszka	*	*	*	*	2	5
	Razem	*	*	*	*	9	1

Uwaga! Suma głosów oddanych na wszystkich kandydatów z danej listy (rubryka „Razem”) równa się liczbie głosów ważnych oddanych na tę listę. Wyjątek od tej zasady może dotyczyć listy, na której znajduje się nazwisko kandydata skreślonego z listy.

12. Spośród komitetów wyborczych mających zarejestrowaną listę w okręgu warunek uzyskania co najmniej 5% głosów ważnych w skali miasta i prawo do uczestniczenia w podziale mandatów w okręgu uzyskały listy następujących komitetów wyborczych:

1)	lista nr 3 KW Prawo i Sprawiedliwość	4522
2)	lista nr 4 KW Platforma Obywatelska RP	3727

Podział mandatów pomiędzy listy kandydatów

13. Wyliczenie ilorazów wyborczych dla poszczególnych list kandydatów uczestniczących w podziale mandatów jest następujące (z dokładnością do czterech miejsc po przecinku):

Lista nr 3

Liczba głosów oddanych na listę nr 3 — $X = 4522$

Wyliczone ilorazy wyborcze:

$$X:1 = 4\,522,0000$$

$$X:2 = 2\,261,0000$$

$$X:3 = 1\,507,3333$$

$$X:4 = 1\,130,5000$$

$$X:5 = 904,4000$$

$$X:6 = 753,6667$$

$$X:7 = 646,0000$$

Lista nr 4

Liczba głosów oddanych na listę nr 4 — $X = 3727$

Wyliczone ilorazy wyborcze:

$$X:1 = 3\,727,0000$$

$$X:2 = 1\,863,5000$$

$$X:3 = 1\,242,3333$$

$$X:4 = 931,7500$$

$$X:5 = 745,4000$$

$$X:6 = 621,1667$$

$$X:7 = 532,4286$$

14. Szereg kolejno największych liczb (ilorazów wyborczych) jest następujący:


- 1) 4 522,0000 odpowiada liście nr 3
- 2) 3 727,0000 odpowiada liście nr 4
- 3) 2 261,0000 odpowiada liście nr 3
- 4) 1 863,5000 odpowiada liście nr 4
- 5) 1 507,3333 odpowiada liście nr 3
- 6) 1 242,3333 odpowiada liście nr 4
- 7) 1 130,5000 odpowiada liście nr 3

15. W związku z tym, iż ilorazy wyborcze równe ostatniej z liczb uszeregowanych (upoważniającej do przyznania mandatu) uzyskały lista - pierwszeństwo do otrzymania mandatu uzyskała lista nr -, na którą oddano najwięcej głosów.


16. W związku z tym, iż ilorazy wyborcze równe ostatniej z liczb uszeregowanych (upoważniającej do przyznania mandatu) uzyskały lista -, i oddano na nie równą liczbę głosów, pierwszeństwo do otrzymania mandatu uzyskała lista nr -, na którą w większej liczbie obwodów oddano większą liczbę głosów.
17. Ponieważ pierwszeństwa do otrzymania nie można ustalić w sposób opisany w pkt 15 i 16 pierwszeństwo do uzyskania mandatu przez listę -, Komisja ustaliła w trybie losowania i mandat przypadł liście nr - .

Przy sporządzeniu protokołu obecni byli członkowie Komisji:


1 Szymczak Anna – PRZEWODNICZĄCY


.....
(podpis)


2 Ozga Anna – CZŁONEK


.....
(podpis)


3 Chanas Waclaw Jan – CZŁONEK


.....
(podpis)

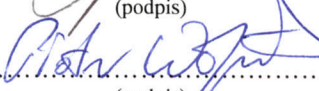
4 Kalbarczyk Katarzyna – CZŁONEK


.....
(podpis)

5 Łęcki Stanisław Kazimierz – CZŁONEK


.....
(podpis)

6 Wójcik Piotr Tadeusz – ZASTĘPCA


.....
(podpis)



