


zł. 3 do SIWZ

Załącznik nr 8 

Wybory
(nazwa organu wykonawczego i gminy/miasta)

KARTA DO GŁOSOWANIA

w wyborach
(nazwa organu wykonawczego i gminy/miasta)

w ponownym głosowaniu w dniu r.

Kandydaci na **D**
(wójta, burmistrza, prezydenta miasta)


01.
(nazwisko i imię - imiona)

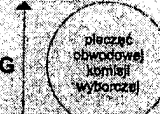
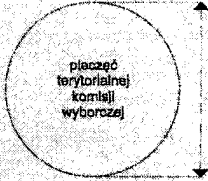
zgłoszonym przez
(skrót nazwy komitetu wyborczego)

02.
(nazwisko i imię - imiona)

zgłoszonym przez
(skrót nazwy komitetu wyborczego)

INFORMACJA
Głosować można na jednego kandydata, stawiając znak "x" w kratce z lewej strony obok nazwiska kandydata, na którego wyborca głosuje.
Postawienie znaku "x" w więcej niż 1 kratce lub niepostawienie znaku "x" w żadnej kratce powoduje nieważność głosu.

 **A** - 52,5 mm **E** - 13 mm
B - 6,5 mm **G** - 25 mm
C - 6 mm **H** - 35 mm
D - 177 mm **J** - 8 mm
 6 mm na 6 mm - grubość linii 1 punkt

 **G**  **H**